

# Leistungsschaltgerät ECON L09

Gehäuse: Ober- und Unterteil aus Kunststoff  
 Abmaße H/B/T: 24 x 31 x 8 cm  
 Elektroanschluss: 400 V 3 N AC 50 Hz  
 Art.Nr.: 94.3902

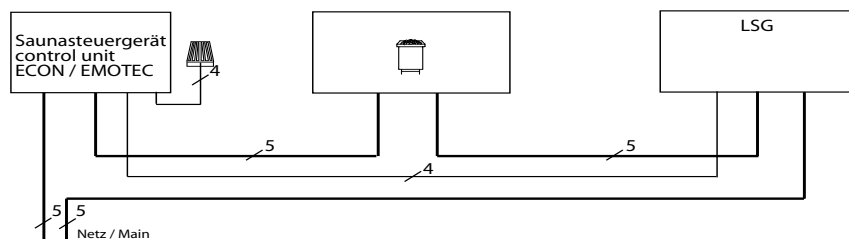
Zur Erweiterung der Schaltleistung auf gesamt max. 18 kW.  
 In Verbindung mit Steuergeräten der Reihe ECON.

**!** Es dürfen nur zweikreisig verdrahtete Saunaöfen  
 (max 2 x 9 kW) angeschlossen werden.



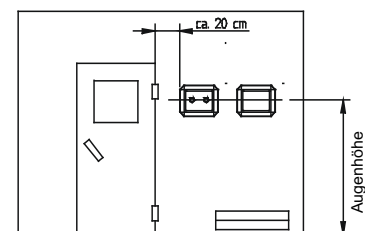
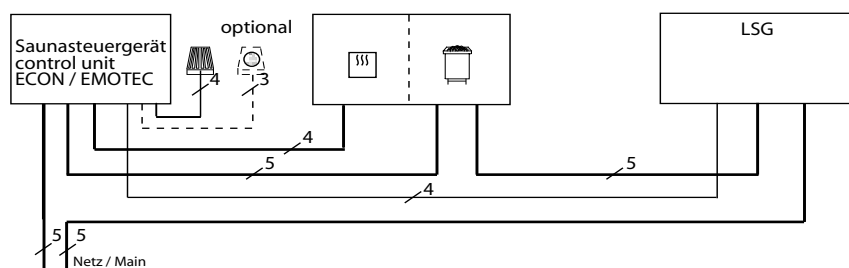
## Installations-Schema

### ohne Verdampfer



CE IP x4 AR 56  
 MADE IN GERMANY

### mit max 3 kW Verdampfer



## Anschluss-Schema

