

DE

EOS

Sauna & Spa



The
Architecture
of Wellness.

CLASSIC KOLLEKTION

EOS Saunatechnik

Seit 1973 steht EOS für hochwertige Saunatechnik, die in Deutschland entwickelt und hergestellt wird. Das 1944 gegründete Unternehmen entwickelt hochwertige elektrische Saunaöfen, moderne Steuergeräte, Infrarot- und Dampftechnik sowie ein umfangreiches Sortiment an Zubehör für private und gewerbliche Wellnessanlagen.

Mit einer zu 100 % in Deutschland gefertigten Produktion und Installationen in mehr als 80 Ländern weltweit steht EOS für Präzision, Leistung und Innovation im internationalen Premium- und Luxussegment. Leistungsstarke Technik – darunter Saunaöfen mit bis zu 72 kW – trifft auf anspruchsvolles Design und kompromisslose Qualität.



Inhaltsverzeichnis

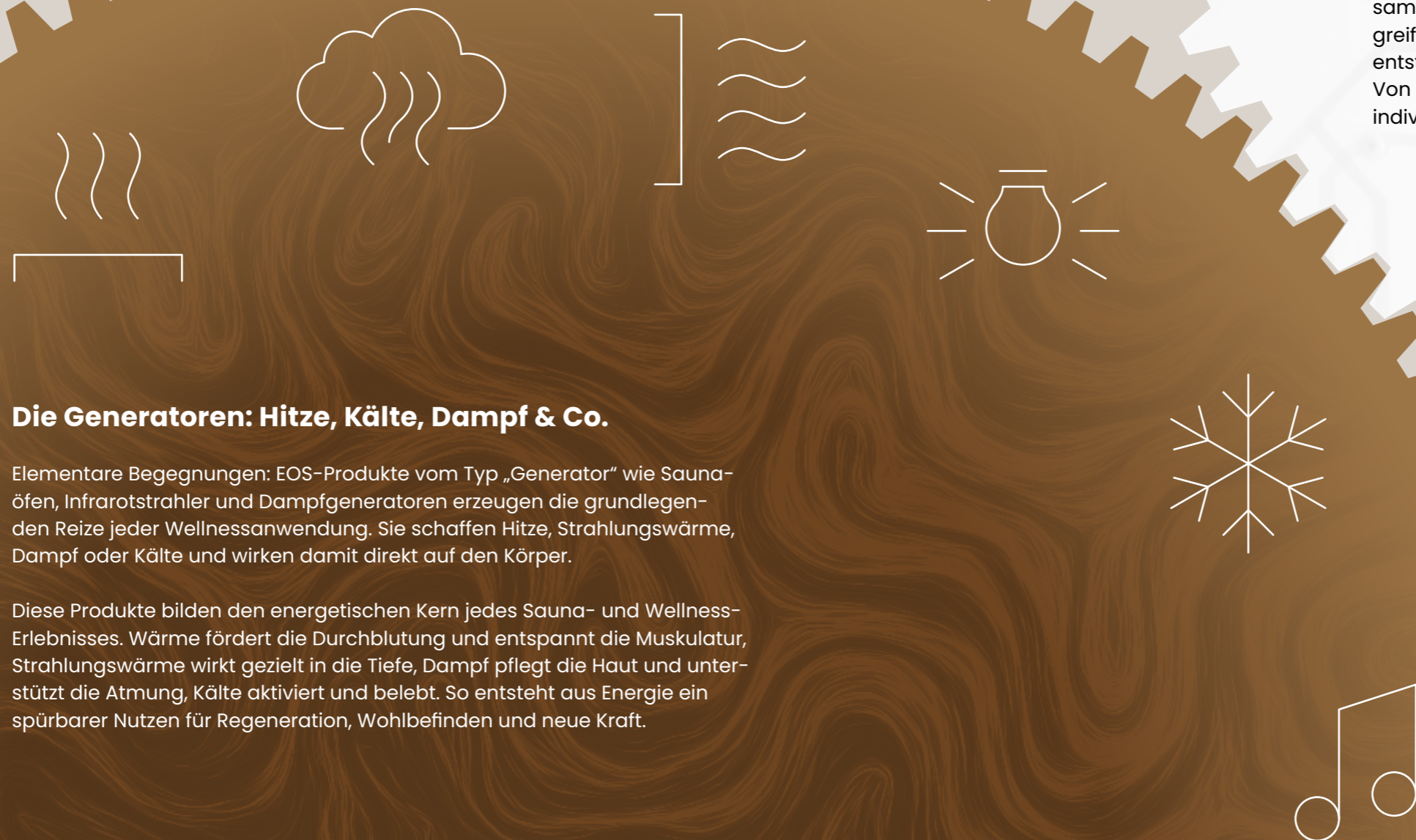
Saunaöfen	Für Kabinenvolumen*	Seite
EOS Picco Serie	3 - 4,5 m ³	8
EOS Filius Serie	4 - 10 m ³	12
EOS ThermoTec Serie	6 - 14 m ³	16
EOS Gracil Serie	6 - 14 m ³	20
EOS Euro	6 - 18 m ³	24
EOS Herkules S25 Serie	8 - 14 m ³	28
EOS FinnRock	7 - 18 m ³	32
EOS Cubo Serie	7 - 18 m ³	36
EOS PI+	11 - 25 m ³	40
EOS Saunadome II	9 - 30 m ³	44
Infrarottechnik		
EOS Vitae Serie Vitae+ Serie	-	48
EOS Vitae Protect Serie Vitae Protect+ Serie	-	50
EOS Vitae Protect Top	-	52
EOS IRS 30 Keramik	-	53
EOS IR-Heizfolien	-	54
Dampfgeneratoren		
EOS SteamAttrac	2 - 6 m ³	56
EOS SteamRock II	2 - 24 m ³	57
Saunazubehör		
58		
Sicherheitstechnik		
76		
Farblichtgeräte		
78		

*für den Einsatz in Innenkabinen

Irrtümer, Fehler vorbehalten. Alle Angaben ohne Gewähr.

Wellness wie ein Uhrwerk.

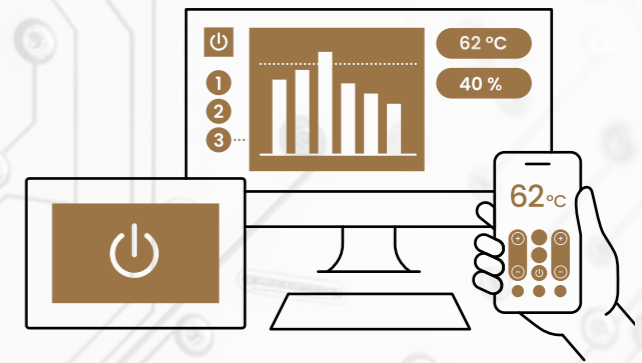
Die technische Architektur hinter Wellness und Badekultur – das ist die Systemwelt von EOS. Die Generatoren produzieren elementare Erlebnisse für die Sinne. Die Steuerungen machen daraus individuell maßgeschneiderte, intuitive Wellness.



Die Generatoren: Hitze, Kälte, Dampf & Co.

Elementare Begegnungen: EOS-Produkte vom Typ „Generator“ wie Saunaöfen, Infrarotstrahler und Dampfgeneratoren erzeugen die grundlegenden Reize jeder Wellnessanwendung. Sie schaffen Hitze, Strahlungswärme, Dampf oder Kälte und wirken damit direkt auf den Körper.

Diese Produkte bilden den energetischen Kern jedes Sauna- und Wellness-Erlebnisses. Wärme fördert die Durchblutung und entspannt die Muskulatur, Strahlungswärme wirkt gezielt in die Tiefe, Dampf pflegt die Haut und unterstützt die Atmung, Kälte aktiviert und belebt. So entsteht aus Energie ein spürbarer Nutzen für Regeneration, Wohlbefinden und neue Kraft.




Die Steuerungen: Touch, App & Co.

Für das dosierte Wirken der Generatoren, für ihr ideales Zusammenspiel, sind die Steuerungen zuständig. Das EOS-Steuerungskonzept ist ausgesprochen intuitiv und umfassend: Von der lokalen Steuerung mit Bedienpaneel an der Sauna, über die Smartphone-App bis zur einzigartigen EOS Cloud.

So entsteht aus präziser Steuerung ein stimmiges Gesamterlebnis. Temperatur, Feuchtigkeit und Intensität greifen optimal ineinander und lassen Anwendungen entstehen, die sich genau an den Moment anpassen. Von aktivierender Wärme bis zu sanfter Entspannung, individuell abgestimmt und jederzeit reproduzierbar.

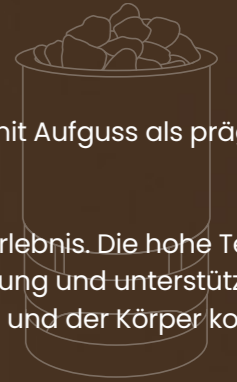
100 °C
trocken




Finnisch saunieren

Der Ursprung der Sauna. Trockene Hitze, intensiv und klar, mit Aufguss als prägendem Element.

Alle EOS Saunaöfen ermöglichen dieses klassische Saunaerlebnis. Die hohe Temperatur bringt den Kreislauf in Schwung, fördert die Durchblutung und unterstützt die Regeneration. Verspannungen lösen sich, der Kopf wird frei und der Körper kommt zur Ruhe.



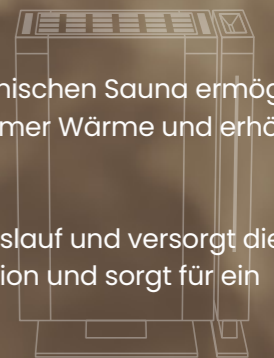
65 °C
feuchtwarm




Combi saunieren

Eine Sauna, zwei Anwendungen: Neben der klassischen finnischen Sauna ermöglicht die Combi-Funktion eine milde Variante mit angenehmer Wärme und erhöhter Luftfeuchtigkeit.

Dieses sanfte Klima entspannt den Körper, schont den Kreislauf und versorgt die Haut intensiv mit Feuchtigkeit. Es unterstützt die Regeneration und sorgt für ein spürbar ausgeglichenes Wohlbefinden.



Infrarot
Strahlungswärme



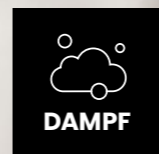
Schnelle Wärme, die tief geht

Die Kombination aus Saunaofen und Infrarot bildet eine Hybrid Sauna, die unterschiedliche Wärmeformen vereint. Infrarotstrahlung wirkt direkt im Körper und entfaltet ihre Wirkung ohne Aufheizzeit. Die Wärme dringt in die Tiefe ein, entspannt die Muskulatur und fördert die Durchblutung.

Ideal für die gezielte Regeneration, zum Lösen von Verspannungen oder als schnelle Anwendung im Alltag. Besonders nach dem Sport unterstützt sie die Muskelregeneration und hilft, schneller wieder leistungsfähig zu sein. Sie sorgt für neue Energie und ein gelöstes Körpergefühl.



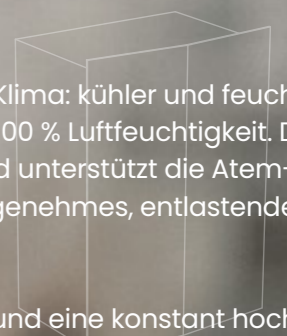
Dampf
feucht



Sanfte Wärme, die durchatmen lässt

Das Dampfbad ergänzt die Sauna um ein völlig anderes Klima: kühler und feuchter, bei Temperaturen von etwa 40 bis 50 °C und nahezu 100 % Luftfeuchtigkeit. Die feuchte Wärme entspannt den Körper, pflegt die Haut und unterstützt die Atemwege. Sie wirkt besonders schonend und sorgt für ein angenehmes, entlastendes Wohlfühl.

EOS Dampfgeneratoren stehen für zuverlässige Leistung und eine konstant hochwertige Dampfqualität – für ein verlässliches, gleichmäßiges Erlebnis.



Kompakt. Effizient.

Die Picco-Modelle sind die ideale Lösung für kleine Saunakabinen. Mit Leistungsbereichen ab ca. 3,0 kW eignen sie sich optimal für Kabinen mit geringem Volumen. Die besonders schlanke Bauweise schafft wertvollen Raum im Innenbereich, ohne Kompromisse bei der Heizleistung einzugehen. Die effiziente Luftkonvektion sorgt für schnelle Aufheizzeiten und ein stabiles, angenehm trockenes Saunaklima.




Platzsparend:
Sehr kompakter Saunaofen, empfohlen für Kabinengrößen bis ca. 4,5 m³.

Kompakt:
Steinkorb mit ca. 10 kg Steinvolumen.

Stand- oder Wand:
der optionale Standfuß für den EOS Picco W macht ihn zu einem Standofen.

EOS Picco W



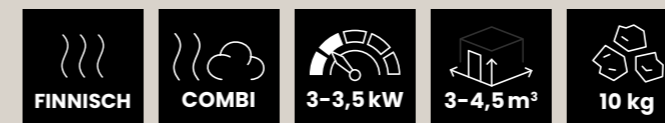
Kein Platz? Kein Problem!:
Kompakte, platzsparende Konstruktion – nur 21,5 cm Bautiefe.


EOS Picco Combi W



Finnisch und Combi:
Mit der Combi Variante mit integriertem 0,75 kW Verdampfer kann man flexible Klimaformen nutzen.

EOS Picco W





EOS PICCO W / PICCO COMBI W

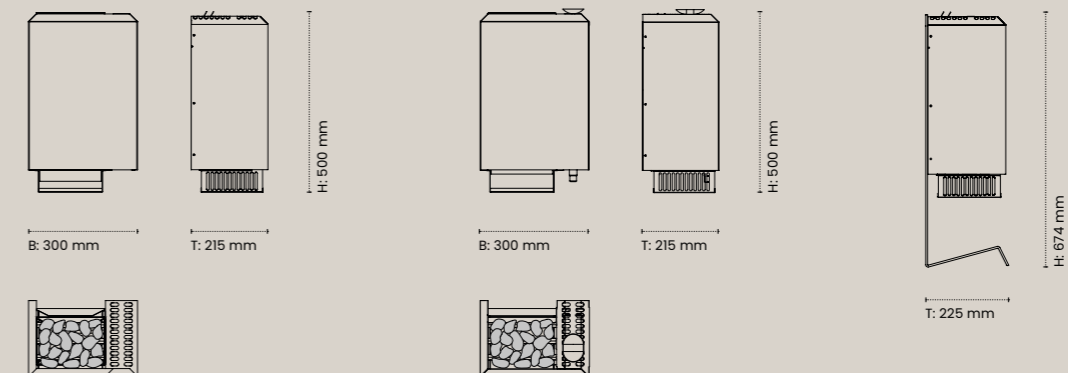


EOS PICCO Finnischer Saunaofen

Steinvolumen: 10 kg
Leistung: 3 / 3,5 kW
Elektr. Anschluss: 230 V IN ~ 50/60 Hz
Montage: wandhängend
und bodenstehend

EOS PICCO COMBI Combi Saunaofen

Steinvolumen: 10 kg
Leistung: 3 / 3,5 kW | 0,75 kW Verdampfer
Elektr. Anschluss: 230 V IN ~ 50/60 Hz
Montage: wandhängend
und bodenstehend



FEATURES UND OPTIONEN

- 1 **Standfuß** zur freien Platzierung, zum Beispiel vor Glasflächen, optional erhältlich.
- 2 Sehr **kompakt und platzsparend**, empfohlen für Kabinengrößen bis ca. 4,5 m³.
- 3 Die **Combi Variante** ist zusätzlich mit einem integriertem Verdampfer für flexible Klimaformen ausgestattet. Mit Kräuterschale für Kräuter und Essenzen. **Manuelle Befüllung (ca. 2 l)**.
- 4 Innen- und Außenmantel aus Edelstahl. Wahlweise in Edelstahl blank, Schwarz matt oder in Anthrazit-Perleffekt. Wandmontage oder optionaler Standfuß.

ZUBEHÖR

- 1 Optional mit Diabas, Vulkanit oder weißen Quarz-Saunasteinen.
- 2 Volles Potential: Mit der **cloudfähigen EOS U-Command** wird Ihre Sauna smart.
- 3 Für intensivere Saunagänge empfehlen wir das **Sauna Augguss-Set** bestehend aus einem Saunakübel und einer passenden Schöpfkelle.

OBERFLÄCHEN UND ABDECKUNGEN



Anthrazit
Perleffekt

Schwarz
matt

Der Klassiker.

Die Filius-Serie wurde speziell für private Saunakabinen im mittleren Volumenbereich entwickelt (modellabhängig bis ca. 10 m³). Mit ausgewogenem Verhältnis von Heizleistung und Steinvolumen sorgt sie für ein gleichmäßiges, tief wirkendes Wärmegefühl. Der Filius überzeugt durch seine robuste Konstruktion und langlebige Heizstäbe.

Platzsparend:
Sehr platzsparende Bauform – nur 24 cm Tiefe, direkte Montage an die Saunawand.



EOS Filius W

Flexible Badeformen:
Die Combi Variante ist zusätzlich mit einem integrierten Verdampfer für flexible Klimaformen ausgestattet.

EOS Filius W

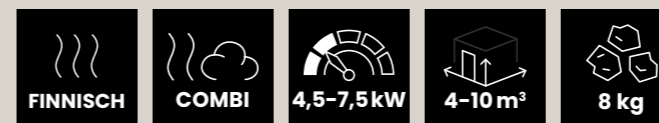


Finnische Variante:
Mit nur 24 cm Bautiefe ist der EOS Filius besonders platzsparend und hat einen vollwertigen Steinkorb mit ca. 8 kg.

EOS Filius Combi W



Combi Variante:
Verdampfer 0,75 kW, links und rechts montierbar. Kräuterschale zur Aufnahme von Kräutern, ätherischen Ölen und Essenzen direkt am Verdampferausgang.





EOS FILIUS W / FILIUS COMBI W



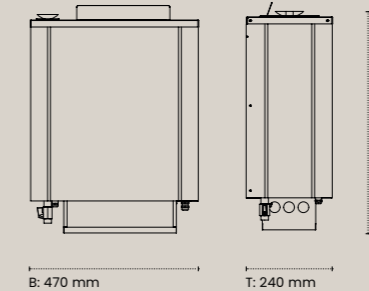
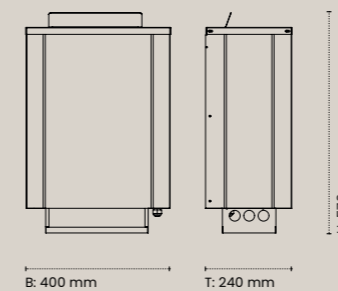
EOS FILIUS W Finnischer Saunaofen

Steinvolumen: 8 kg
Leistung: 4,5 / 6 / 7,5 kW
Elektr. Anschluss: 400 V 3N ~ 50/60 Hz
Montage: wandhängend



EOS FILIUS COMBI W Combi Saunaofen

Steinvolumen: 8 kg
Leistung: 4,5 / 6 / 7,5 kW | 0,75 kW Verdampfer
Elektr. Anschluss: 400 V 3N ~ 50/60 Hz
Montage: wandhängend




FEATURES UND OPTIONEN

- 1 Mit nur **24 cm Bautiefe** ist der EOS Filius besonders platzsparend und hat trotzdem einen vollwertigen Steinkorb mit ca. 8 kg Volumen. Der Ofen eignet sich optimal für kleinere Saunakabinen in z. B. einer Wellneskabine in einer Hotel-Suite.
- 2 Die **Combi Variante** ist zusätzlich mit einem integrierten Verdampfer für flexible Klimaformen ausgestattet. **Manuelle Befüllung (ca. 2 l)**.
- 3 Sein Oberteil aus **gebürstetem Edelstahl** sowie der Außenmantel mit kratzfester Anthrazit-Perleffekt Pulverbeschichtung machen ihn zu einem hochwertigen, robusten Ofen.
- 4 Beim Filius Combi ist eine **Verdampferschale** integriert zur Dosierung und Verdampfung von ätherischen Ölen oder Düften.

ZUBEHÖR

- 1 Optional mit Diabas, Vulkanit oder weißen Quarz-Saunasteinen.
- 2 Volles Potential: Mit der **cloudfähigen EOS U-Command** wird Ihre Sauna smart.
- 3 Für intensivere Saunagänge empfehlen wir das **Sauna Augguss-Set** bestehend aus einem Saunakübel und einer passenden Schöpfkelle.

OBERFLÄCHEN UND ABDECKUNGEN



Anthrazit
Perleffekt

Formschön.

ThermoTec steht für solide Technik in moderner Optik. Die widerstandsfähige Konstruktion und hochwertige Materialauswahl gewährleisten dauerhafte Betriebssicherheit. Dank effizienter Luftführung wird die Wärme gleichmäßig im Raum verteilt – für konstante Temperaturen vom Boden bis zur oberen Liege.



Aufguss:
Optimales Verhältnis zwischen Steinvolumen und Luftkonvektion für schnelle Aufheizzeiten und kräftige Aufgüsse.

Einprägsam:
Elegante geschwungene Abdeckung aus Aluminium-Druckguss.

Durchdacht:
Der Vorteil des Steinaufnahmerosts aus Edelstahl ist die höhenverstellbare Steinauflage. Der Anschlusskasten befindet sich auf der Rückseite. Bodenblech als Tropfwannekonstruktion.

EOS ThermoTec

EOS ThermoTec




Standversion:
Standofen mit einem Steinvolumen von 18 kg für die trockene finnische Sauna.

EOS Thermotec Combi W



Variante mit integriertem Verdampfer:
Die Combi Variante ist zusätzlich mit einem integriertem 1,5 kW Verdampfer rechts ausgestattet. Mit Kräuterschale für Kräuter und Essenzen und einem Steinvolumen von 15 kg.





FEATURES UND OPTIONEN

- 1 Der **Stand- oder Wandofen** zeichnet sich durch die robuste, langlebige Konstruktion aus und eignet sich ideal für moderne, hochwertige Saunaanlagen.
- 2 Optimales Verhältnis zwischen Steinvolumen und Luftkonvektion für **schnelle Aufheizzeiten und kräftige Aufgüsse**.
- 3 Die **Combi Variante** ist zusätzlich mit einem integrierten Verdampfer rechts ausgestattet. Mit Kräuterschale für Kräuter und Essenzen. Manuelle Befüllung (ca. 5 l).
- 4 Die **geschwungene Aluminium-Druckguss-Abdeckung**, der Innenmantel aus Edelstahl und Außenmantel in Anthrazit-Perleffekt verleihen der EOS ThermoTec Serie ein zeitloses und elegantes Design.

ZUBEHÖR

- 1 Optional mit Diabas, Vulkanit oder weißen Quarz-Saunasteinen.
- 2 Volles Potential: Mit der **cloudfähigen EOS U-Command** wird Ihre Sauna smart.
- 3 Für intensivere Saunagänge empfehlen wir das **Sauna Aufguss-Set** bestehend aus einem Saunakübel und einer passenden Schöpfkelle.

EOS THERMOTEC / THERMOTEC W / THERMOTEC COMBI / THERMOTEC COMBI W



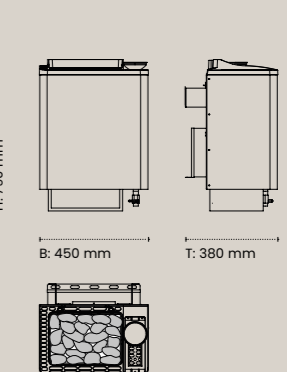
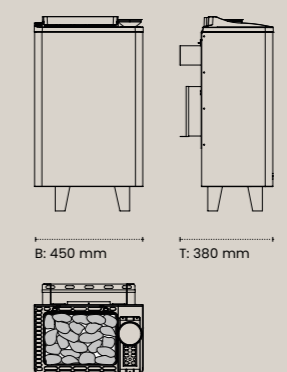
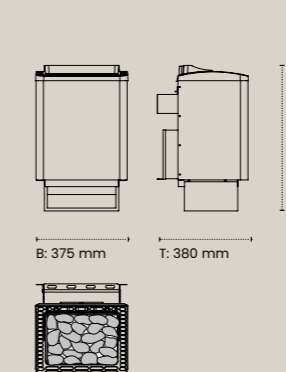
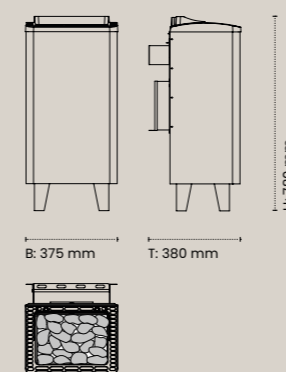
EOS THERMOTEC UND THERMOTEC W Finnischer Saunaofen

Steinvolumen: 18 kg
Leistung: 6 / 7,5 / 9 kW
Elektr. Anschluss: 400V 3N / 230V 1N universal
Montage: bodenstehend oder wandhängend




EOS THERMOTEC COMBI UND THERMOTEC COMBI W Combi Saunaofen

Steinvolumen: 15 kg
Leistung: 6 / 7,5 / 9 kW | 1,5 kW Verdampfer
Elektr. Anschluss: 400 V 3N ~ 50/60 Hz
Montage: bodenstehend oder wandhängend



OBERFLÄCHEN UND ABDECKUNGEN



Anthrazit
Perleffekt

Das Platzwunder.

Der EOS Gracil überzeugt mit seiner besonders schlanken Bauweise (nur ca. 25/27,5 cm Tiefe) – ideal für kleine bis mittelgroße Saunen, auch direkt vor Glasflächen. Seine robuste Dreimantel-Konstruktion sorgt für effiziente Wärmeentwicklung, während ein Steinkorb von ca. 20 kg ein harmonisches Temperaturprofil liefert. Das puristische Design passt perfekt zu hochwertigen Sauna-Interieurs.

Platzsparend und leistungsstark:
Dreimantel-Technik. Dank dem im Ofen eingelassenen Anschlusskasten eignet sich der Gracil ideal für schmale, hochwertige Saunaanlagen.



Aufgusspower:
Steinkorb mit ca. 20 kg Steinvolumen.

Saubere Sache:
Elegantes, geradliniges Design mit integrierter Tropfwanne.

EOS Gracil

EOS Gracil




Standofen:
Flache Rückseite mit versenktem Anschlusskasten – optimal zur Aufstellung vor Glasflächen.

EOS Gracil Combi



Variante mit integriertem Verdampfer:
Flexible Klimaeinstellung in Ihrer Sauna. Verdampfer 0,75 kW, mit ca. 2 l Volumen, manuelle Befüllung.





EOS GRACIL / GRACIL W / GRACIL COMBI / GRACIL COMBI W

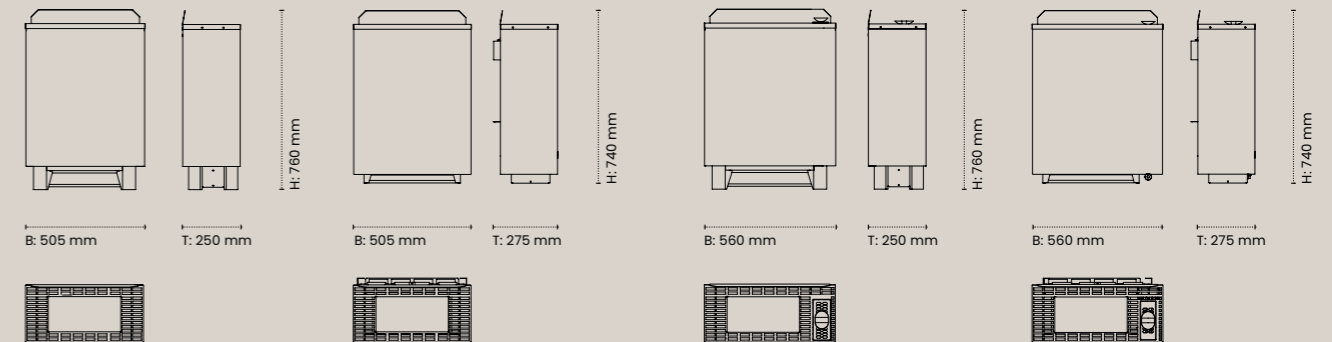


EOS GRACIL UND EOS GRACIL W Finnischer Saunaofen

Steinvolumen: 20 kg
Leistung: 6 / 7,5 / 9 kW
Elektr. Anschluss: 400 V 3N~50/60 Hz
Montage: bodenstehend und wandhängend

EOS GRACIL COMBI UND EOS GRACIL COMBI W Combi Saunaofen

Steinvolumen: 20 kg
Leistung: 6 / 7,5 / 9 kW | 0,75 kW Verdampfer
Elektr. Anschluss: 400 V 3N~50/60 Hz
Montage: bodenstehend und wandhängend



FEATURES UND OPTIONEN

- 1 **Außenmantel** mit Anthrazit-Perleffekt Pulverbeschichtung. Oberteil aus gebürstetem Edelstahl. Auch erhältlich mit hochwertiger Beschichtung in Schwarz matt.
- 2 Trotz der geringen Bautiefe besitzt der **EOS Gracil** einen Steinkorb mit ca. 20 kg Steinvolumen.
- 3 Die **Combi Variante** ist zusätzlich mit einem rechtsseitigen Verdampfer (2 l) und einer Kräuterschale ausgestattet. Hohe Sicherheit dank Trockengehschutz und akustischer Wassermangelmeldung.
- 4 Dank der flachen Rückseite und der **optionalen Designrückwand** eignet sich der EOS Gracil ideal für die Aufstellung vor Glasflächen.

ZUBEHÖR

- 1 Optional mit Diabas, Vulkanit oder weißen Quarz-Saunasteinen.
- 2 Volles Potential: Mit der **cloudfähigen EOS U-Command** wird Ihre Sauna smart.
- 3 Für intensivere Saunagänge empfehlen wir das **Sauna Aufguss-Set** bestehend aus einem Saunakübel und einer passenden Schöpfkelle.
- 4 Der **Scent Trophy** ist eine edle Design-Aufwertung für Ihre Sauna mit speziellem hitzebeständigem Quarzglas.

OBERFLÄCHEN UND ABDECKUNGEN



Anthrazit
Perleffekt

Schwarz
matt



Abachi
Relingholzfarbe

Das Wandwunder

Der EOS Euro ist der stärkste wandhängende Ofen von EOS. Er überzeugt durch seine robuste Dreimantel-Technik und hohe Betriebssicherheit. Konzipiert für mittlere Kabinengrößen, eignet er sich sowohl für den anspruchsvollen Privatbereich als auch für moderat gewerbliche Nutzung. Die stabile Stahlkonstruktion mit Edelstahl-Elementen gewährleistet Langlebigkeit, während das ausgewogene Steinvolumen intensive Aufgüsse ermöglicht.

Konvektionsstark:
Optimales Verhältnis zwischen Steinvolumen und Luftkonvektion für schnelle Aufheizzeiten und kräftige Aufgüsse.



EOS Euro

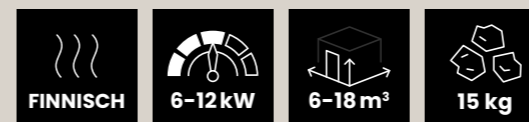
Wärmeverteilung:
Steinkorb mit 15 kg Steinvolumen als zusätzlicher Innenmantel aus Edelstahl.

Stand oder Wand:
Mit optionalen Füßen auch als Standmodell nutzbar.

EOS Euro




Robust und bewährt:
Dank der besonders robusten Konstruktion mit Dreimantel-Technik eignet sich dieses Modell für private Saunen sowie für gewerbliche Anlagen mit moderater Nutzung in Kabinen bis 18 m³.





Alpha Wellness Sensations

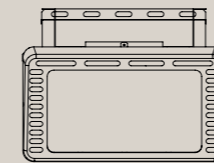
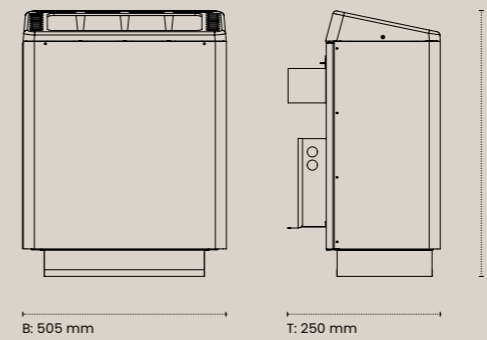


EOS EURO



EOS EURO Finnischer Saunaofen

Steinvolumen: 15 kg
 Leistung: 6 / 7,5 / 9 / 10 / 12 kW
 Elektr. Anschluss: 400 V 3N~50/60 Hz
 Montage: wandhängend




FEATURES UND OPTIONEN

- 1 Dank der besonders robusten Konstruktion mit Dreimantel-Technik eignet sich dieses Modell für **private Saunen sowie für gewerbliche Anlagen** mit moderater Nutzung in Kabinen bis 18 m³.
- 2 Steinkorb als zusätzlicher Innenmantel aus Edelstahl. **Außenmantel aus Edelstahl.** Graugussabdeckung. Anschlusskasten rückseitig.
- 3 Optimales Verhältnis zwischen Steinvolumen und Luftkonvektion **für schnelle Aufheizzeiten und kräftige Aufgüsse.**
- 4 Der **EOS Euro** kann mit optionalen Standfüßen auch als Standofen genutzt werden.

ZUBEHÖR

- 1 Optional mit Diabas, Vulkanit oder weißen Quarz-Saunasteinen.
- 2 Volles Potential: Mit der **cloudfähigen EOS U-Command** wird Ihre Sauna smart.
- 3 Für intensivere Saunagänge empfehlen wir das **Sauna Aufguss-Set** bestehend aus einem Saunakübel und einer passenden Schöpfkelle.

OBERFLÄCHEN UND ABDECKUNGEN



Chromstahl
 Poliert

Kontrastreich.

Der Herkules S25 kombiniert kraftvolle Heizleistung mit anspruchsvollem Design: ob schwarz oder gebürsteter Edelstahl in Kontrast zu anthrazitfarbener Seitenverkleidung macht ihn zum Blickfang in jeder Kabine. Mit 25 kg Steinvolumen liefert er eine stabile, kräftige Wärme und intensive Aufgüsse – ideal für kompakte bis mittelgroße Saunaräume. Optional als Combi-Variante mit integriertem Verdampfer, um auch mild-feuchte Klimaformen zu genießen.

Platzsparend und vielfältig:

Trotz des Verdampfers überzeugt dieser Saunaofen mit seiner kompakten Bauart sowie seiner flachen Rückwand.



EOS Herkules S25

Bleibende Wärme:

25 kg Steine sorgen für kräftige Aufgüsse und besonders großes Wärmespeichervermögen.

360° Look:

Dank der flachen Rückseite eignet sich der Herkules ideal für die Aufstellung vor Glasflächen.

EOS Herkules S25



Leicht revisionierbar:


Service freundlich – keine Steinentnahme beim Wechsel der Heizstäbe. Die Heizstäbe haben kein Kontakt zum Steinkorb.

EOS Herkules S25 Combi



Variante mit integriertem Verdampfer:

Die Combi Variante ist zusätzlich mit einem integrierten Verdampfer ausgestattet. Mit Kräuterschale für Kräuter und Essenzen.





EOS HERKULES S25 / HERKULES S25 COMBI

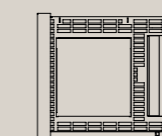
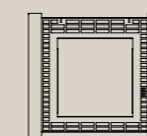
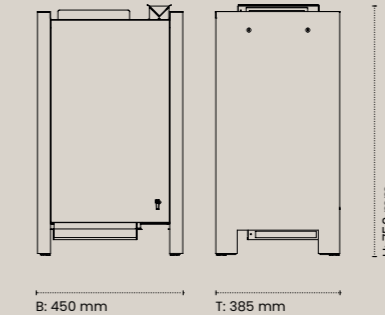
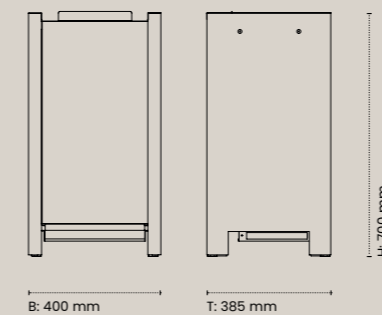


EOS HERKULES S25 Finnischer Saunaofen

Steinvolumen: 25 kg
Leistung: 7,5 / 9 kW
Elektr. Anschluss: 400 V 3N ~ 50/60 Hz
Montage: bodenstehend

EOS HERKULES S25 COMBI Combi Saunaofen

Steinvolumen: 25 kg
Leistung: 7,5 / 9 kW | 2 kW Verdampfer
Elektr. Anschluss: 400 V 3N ~ 50/60 Hz
Montage: bodenstehend




FEATURES UND OPTIONEN

- 25 kg Steine sorgen für **kräftige Aufgüsse** und besonders großes Wärmespeichervermögen. Die **Combi Variante** ist zusätzlich mit einem integriertem Verdampfer ausgestattet.
- Flexible Klimateinstellung** in Ihrer Sauna. Kräftiger 2 kW Verdampfer mit ca. 5 l, manuelle Nachfüllung.
- Kräuterschale** zur Aufnahme von Kräutern, ätherischen Ölen und Essenzen direkt am Verdampferausgang.
- Die Frontpartie aus **gebürstetem Edelstahl** steht im betonten Kontrast zu den in Anthrazit perlleffekt beschichteten Seitenteilen.

ZUBEHÖR

- Optional mit Diabas, Vulkanit oder weißen Quarz-Saunasteinen.
- Volles Potential: Mit der **cloudfähigen EOS U-Command** wird Ihre Sauna smart.
- Für intensivere Saunagänge empfehlen wir das **Sauna Aufguss-Set** bestehend aus einem Saunakübel und einer passenden Schöpfkelle.
- Der **Scent Trophy** ist eine edle Design-Aufwertung für Ihre Sauna mit speziellem hitzebeständigem Quarzglas.

OBERFLÄCHEN UND ABDECKUNGEN



Anthrazit
Perleffekt



Schwarz
matt



Abachi
Relingholzfarbe

Aufguss mit Ausdruck.

Der FinnRock ist ein Saunaofen der Premium-Klasse mit offenem, frontseitigem Steinkorb hinter einem eleganten Streckmetallgitter – das nicht nur für ein ausdrucksstarkes Design sorgt, sondern auch für mehr Oberfläche für Aufgüsse. Die große Steinfüllung (ca. 40 kg) sorgt für hohe Temperaturstabilität und besonders intensive Dampfentwicklung. Durch die flache Rückseite lässt sich der Saunaofen auch vor Glasflächen oder zentral im Raum positionieren.

Platzsparend und leistungsstark:

Nur 41,3 cm breit – perfekt für den Einbau in kleine bis mittelgroße Saunakabinen – ohne Kompromisse bei Leistung und Funktionalität.



EOS FinnRock

Wärmeverteilung:

Extra großer Steinkorb mit 40 kg Volumen – für kräftige Aufgüsse und hohe Energiereserven im Zusammenspiel mit einer guten Luftkonvektion.

Offen gestanden gut:

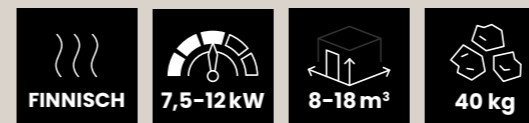
Einzigartiges Design dank des halboffenen Steinkorbs mit Gitter an der Frontseite.

EOS FinnRock



Hohes Steinvolumen:

Die speziell gebogenen Lamellen des Streckmetallgitters der Frontseite verleihen dem Ofen sein einzigartiges Design und sorgen zusätzlich für Sicherheit, indem sie ein Herausfallen der Steine verhindern.





Alpha Wellness Sensations

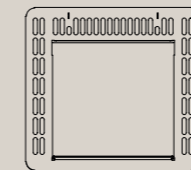
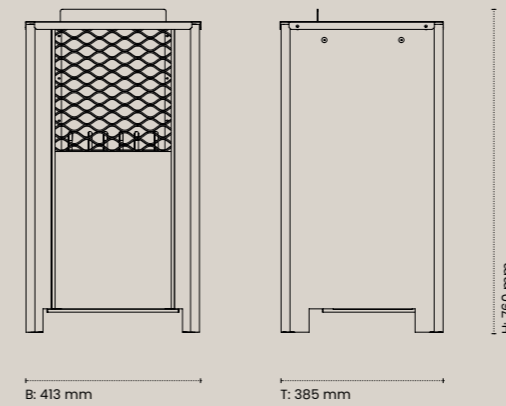


EOS FINNROCK



EOS FINNROCK Finnischer Saunaofen

Steinvolumen: 40 kg
Leistung: 7,5 / 9 / 12 kW
Elektr. Anschluss: 400 V 3N~50/60 Hz
Montage: bodenstehend




FEATURES UND OPTIONEN

- 1 Dank der flachen Rückseite passt der **EOS FinnRock** perfekt vor Glasflächen oder in die Saunamitte.
- 2 Optional Holzreling als **Ofenberührschutz** in Abachi, mit farblich passenden Abstandshaltern zur optionalen individuellen Ausführung in passendem Holz durch den Saunabauer.
- 3 Sorgen Sie für einen kontrastreichen Blickfänger: Der **EOS FinnRock in Schwarz** matt in Kombination mit weißen Quarz-Saunasteinen von EOS
- 4 Die speziell gebogenen Lamellen des **Streckmetallgitters** der Frontseite verleihen dem Ofen sein einzigartiges Design und sorgen zusätzlich für Sicherheit, indem sie ein Herausfallen der Steine verhindern.

ZUBEHÖR

- 1 Optional mit Diabas, Vulkanit oder weißen Quarz-Saunasteinen.
- 2 Volles Potential: Mit der **cloudfähigen EOS U-Command** wird Ihre Sauna smart.
- 3 Für intensivere Saunagänge empfehlen wir das **Sauna Aufguss-Set** bestehend aus einem Saunakübel und einer passenden Schöpfkelle.
- 4 Der **Scent Trophy** ist eine edle Design-Aufwertung für Ihre Sauna mit speziellem hitzebeständigem Quarzglas.

OBERFLÄCHEN UND ABDECKUNGEN



Anthrazit
Perleffekt



Schwarz
matt



Abachi
Relingholzfarbe

Modern. Klar. Kraftvoll.

Der EOS Cubo beeindruckt mit zeitgemäßem kubistischem Design und flexiblen Einsatzmöglichkeiten: Er eignet sich für mittlere bis größere Saunakabinen und bietet ein ausgewogenes Verhältnis von Strahlungswärme und Luftkonvektion. Die Konstruktion ist servicefreundlich: Heizstäbe ohne direkten Steinkontakt erleichtern Wartung und verlängern Lebensdauer. Optional erhältlich auch als Cubo + mit extra großem Steinvolumen oder als Combi Variante mit integriertem Verdampfer.

Platzsparend und leistungsstark:

Nur 40 cm breit – perfekt für den Einbau in kleine bis mittelgroße Saunakabinen – ohne Kompromisse bei Leistung und Funktionalität.



EOS Cubo

Wärmeverteilung:

Ausgewogenes Zusammenspiel von Strahlungswärme und Luftkonvektion durch ideal abgestimmte Steinmenge.

360° Look:

In Ofenfarbe lackierte Designrückwand ermöglicht eine freie Platzierung des Ofens im Raum.

EOS Cubo +



Variante mit größerem Steinvolumen:

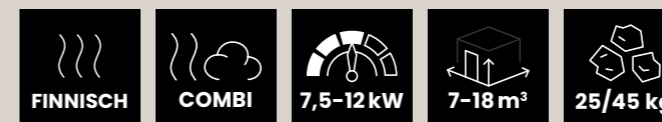
45 kg Steine im EOS Cubo + sorgen für langanhaltende Strahlungswärme und ermöglichen intensive Aufgüsse.




EOS Cubo Combi



Variante mit integriertem Verdampfer:

Finnisch saunieren und Combi saunieren mit einem Ofen. Er ermöglicht dank Verdampfer auch ein mildes Saunaerlebnis.





EOS CUBO / CUBO+ / CUBO COMBI



EOS CUBO
Finnischer Saunaofen

Steinvolumen: 25 kg
Leistung: 7,5 / 9 / 10 / 12 kW
Elektr. Anschluss: 400 V 3N~50/60 Hz
Montage: bodenstehend



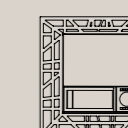
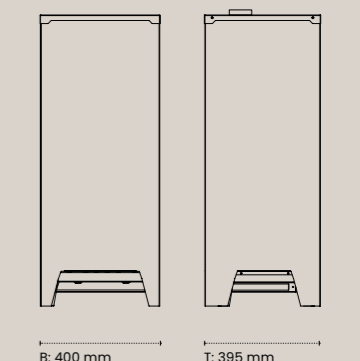
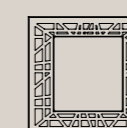
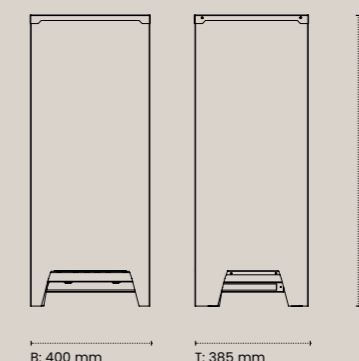
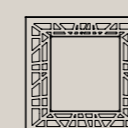
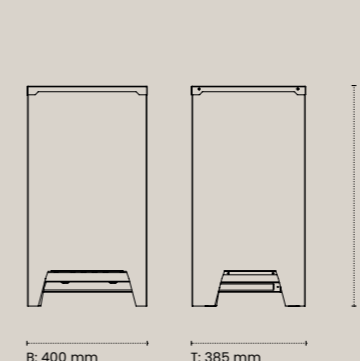
EOS CUBO +
Finnischer Saunaofen

Steinvolumen: 45 kg
Leistung: 7,5 / 9 / 10 / 12 kW
Elektr. Anschluss: 400 V 3N~50/60 Hz
Montage: bodenstehend



EOS CUBO COMBI
Combi Saunaofen

Steinvolumen: 25 kg
Leistung: 7,5 / 9 / 10 / 12 kW | 2 kW Verdampfer
Elektr. Anschluss: 400 V 3N~50/60 Hz
Montage: bodenstehend




FEATURES UND OPTIONEN

- 1 **Abdeckungen** in einem der beiden Stylings: Rundloch (Styling 1) oder Struktur (Styling 2) verfügbar – jeweils farblich abgestimmt auf die Ofenfarbe.
- 2 Optional Holzreling als **Ofenberührschutz** in Abachi oder Nussbaum, mit farblich passenden Abstandshaltern zur individuellen Ausführung in passendem Holz durch den Saunabauer.
- 3 Das optionale Sicherheitssystem **EOSafe L** mit Lichtschranke und einem Reflektor am Ofen erkennt Gegenstände im Gefahrenbereich.
- 4 Beim Cubo Combi ist eine **Verdampferschale** integriert zur Dosierung und Verdampfung von ätherischen Ölen oder Düften.

ZUBEHÖR

- 1 Optional mit Diabas, Vulkanit oder weißen Quarz-Saunasteinen.
- 2 Volles Potential: Mit der **cloudfähigen EOS U-Command** wird Ihre Sauna smart.
- 3 Für intensivere Saunagänge empfehlen wir das **Sauna Aufguss-Set** bestehend aus einem Saunakübel und einer passenden Schöpfkelle.
- 4 Der **Scent Trophy** ist eine edle Design-Aufwertung für Ihre Sauna mit speziellem hitzebeständigem Quarzglas.

OBERFLÄCHEN UND ABDECKUNGEN



Anthrazit
Perleffekt




Styling 1
Abdeckung



Styling 2
Abdeckung



Abachi
Relingholzfarbe



Schwarz
matt



Styling 1
Abdeckung



Styling 2
Abdeckung

EOS P1+

Kraftvoll. Intensiv.

Der EOS P1+ ist ein solider Standofen mit extra großem Steinvolumen, ausgelegt für mittelgroße bis große Saunakabinen. Sein Aufbau aus robustem, langlebigem Material und das klassische, funktionale Design machen ihn zur idealen Wahl für Saunaliebhaber, die Wert auf kraftvolle Wärme und hohe Aufgussreserven legen. Diese Stärke macht ihn auch attraktiv für kleine gewerbliche Kabinen.

Platzsparend und leistungsstark:
Platzsparende flache Konstruktion mit nur ca. 38 cm Tiefe.



Schnell heiß:

Der große Abstand zwischen Steinkorb und Außenmantel sorgt für eine optimale Luftkonvektion und schnelle Aufheizzeiten.

Bodenständig:

Der EOS P1+ lässt sich dank verstellbarer Füße auch auf unebenem Untergrund platzieren.


EOS P1+



Intensive Aufgüsse:

Mit vergrößertem 40 kg fassenden Steinkorb - optimales Verhältnis zwischen Steinvolumen und Luftkonvektion für schnelle Aufheizzeiten und effektive Aufgüsse.

EOS P1+



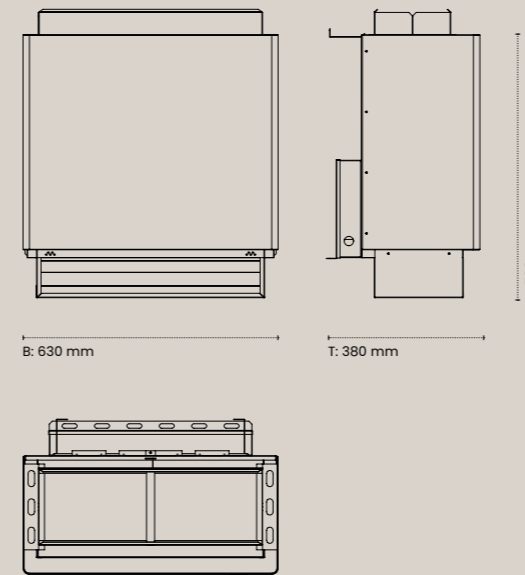


EOS P1+



EOS P1+ Finnischer Saunaofen

Steinvolumen: 40 kg
 Leistung: 10 / 12 / 15 kW
 Elektr. Anschluss: 400 V 3N ~ 50/60 Hz
 Montage: bodenstehend




FEATURES UND OPTIONEN

- 1 Universeller Saunaofen für den finnischen Saunabetrieb im klassischen Design für Saunakabinen von 11 bis ca. 25 m³. **Platzsparende flache Konstruktion** mit nur ca. 38 cm Tiefe.
- 2 Mit vergrößertem **40 kg fassenden Steinkorb** - optimales Verhältnis zwischen Steinvolumen und Luftkonvektion.
- 3 Der große Abstand zwischen Steinkorb und Außenmantel sorgt für eine **optimale Luftkonvektion und schnelle Aufheizzeiten**.
- 4 Der EOS P1+ lässt sich dank **verstellbarer Füße** auch auf unebenem Untergrund platzieren. Der Sockel ist gleichzeitig auch eine Tropfwannekonstruktion.

ZUBEHÖR

- 1 Optional mit Diabas, Vulkanit oder weißen Quarz-Saunasteinen.
- 2 Volles Potential: Mit der **cloudfähigen EOS U-Command** wird Ihre Sauna smart.
- 3 Für intensivere Saunagänge empfehlen wir das **Sauna Aufguss-Set** bestehend aus einem Saunakübel und einer passenden Schöpfkelle.

OBERFLÄCHEN UND ABDECKUNGEN



Anthrazit
Perleffekt



Abachi
Relingholzfarbe

Der Kraftvolle.

Der Saunadome II ist ein exklusiver Saunaofen mit markantem Turm-Design und rundum offenem Steinkorb (ca. 100 kg Steinvolumen). Diese Architektur sorgt für sehr hohe Wärmespeicherung und intensive, gleichmäßige Aufgüsse aus allen Richtungen. Dank seiner Form eignet er sich perfekt für die Platzierung zentral im Sauna-Innenraum oder vor Glasflächen – ein Premium-Ofen für große Kabinen und anspruchsvolle Aufgusskultur.

Wärmeverteilung:
Hohe Sicherheit – dank der besonders geformten Gitterlamellen bleiben die Steine immer sicher im Steinkorb.



Steinreich:
Stabile Konstruktion aus Edelstahl, verstellbare FüÙe und ein Steinkorb mit ca. 100 kg Steinvolumen.

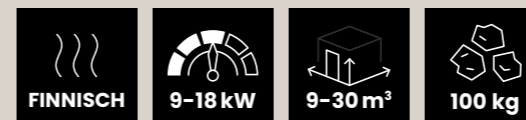
360° Look:
Gleiches Aussehen von allen Seiten – ideal für die Aufstellung vor Glasflächen oder in der Mitte der Sauna.



EOS Saunadome II

EOS Saunadome II



Design follows function:
Der extra große Steinkorb fasst bis zu 100 kg Steine für besonders intensive Aufgüsse von allen Seiten und hervorragende Temperaturstabilität. Dank des besonderen Tower-Designs eignet sich der EOS Saunadome II hervorragend für die Aufstellung vor Glasflächen und in der Mitte der Saunakabine.



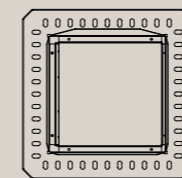
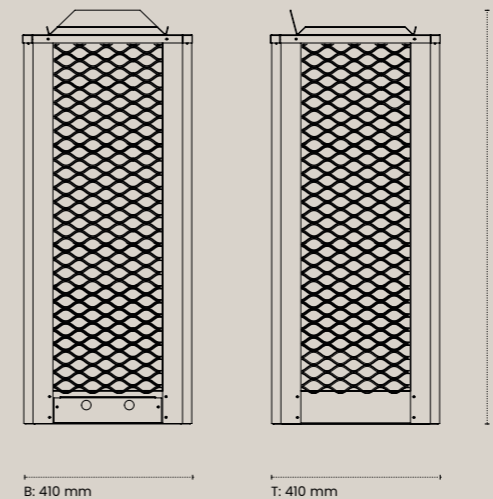


EOS SAUNADOME II



EOS SAUNADOME II Finnischer Saunaofen

Steinvolumen: 100 kg
Leistung: 9 / 12 / 15 / 18 kW
Elektr. Anschluss: 400 V 3N~50/60 Hz
Montage: bodenstehend




FEATURES UND OPTIONEN

- 1 Dank des besonderen Tower-Designs eignet sich der EOS Saunadome II hervorragend für die Aufstellung vor **Glasflächen und in der Mitte der Saunakabine**.
- 2 Das **Streckmetallgitter** sorgt gleichzeitig für eine erhöhte Sicherheit und verhindert so das Herausfallen der Steine.
- 3 Der extra große Steinkorb fasst bis zu **100 kg Steine** für besonders intensive Aufgüsse von allen Seiten und hervorragende Temperaturstabilität.
- 4 Komplet aus Edelstahl, Eckprofile in Anthrazit-Perleffekt. Oberteil aus gebürstetem Edelstahl. **Optimierte Konstruktion für verbesserte Luftkonvektion**. Mit verstellbaren Füßen kann der Ofen auch auf unebenen Flächen stabil platziert werden.

ZUBEHÖR

- 1 Optional mit Diabas, Vulkanit oder weißen Quarz-Saunasteinen.
- 2 Volles Potential: Mit der **cloudfähigen EOS U-Command** wird Ihre Sauna smart.
- 3 Für intensivere Saunagänge empfehlen wir das **Sauna Aufguss-Set** bestehend aus einem Saunakübel und einer passenden Schöpfkelle.
- 4 Der **Scent Trophy** ist eine edle Design-Aufwertung für Ihre Sauna mit speziellem hitzebeständigem Quarzglas.

OBERFLÄCHEN UND ABDECKUNGEN



Anthrazit
Perleffekt



Abachi
Relingholzfarbe

Schnelle Wärme.

Die Infrarot-Wandeinbaustrahler EOS Vitae liefern auf Knopfdruck fein justierbare Strahlungswärme, wohltuend zur Muskulatur-Entspannung in Rücken, Beinen oder Schultern. Infrarotstrahler erweitern die klassische Sauna zur Infrarotkabine. Wohltuend für Durchblutung, Entspannung und Regeneration.

Sofort startklar:

Liefert Infrarotwärme der Wellenlängen A, B und C – für unmittelbare, optimale Tiefenwirkung ohne Aufheizzeit.

Auch in „Compact“:


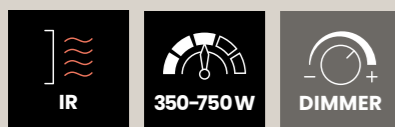
Die Vitae Compact Varianten nutzen den vorhandenen Platz effizient und liefern trotz kleinerer Bauform intensive Infrarotwärme.



EOS Vitae+

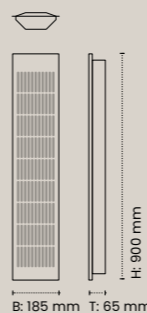
Flexible Planung:
Senkrecht wandmontierbar – geeignet für Planeinbau.

Integrierter Dimmer:
Die Infrarotstrahler Vitae+ und Vitae+ Compact haben einen eingebauten Dimmer, der eine regulierbare Wärmeabgabe in der Kabine erlaubt.




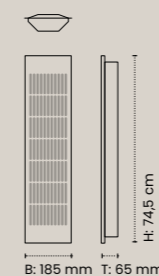
EOS VITAE
Infrarotstrahler

Leistung: 350 / 500 / 750 W
Elektr. Anschluss:
230 V 1N ~ 50 Hz.
Montage: Senkrecht.




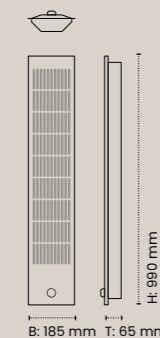
EOS VITAE COMPACT
Infrarotstrahler

Leistung: 350 / 500 / 750 W
Elektr. Anschluss:
230 V 1N ~ 50 Hz.
Montage: Senkrecht.



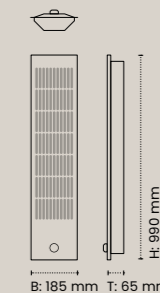
EOS VITAE+
Infrarotstrahler mit
integriertem Dimmer

Leistung: 350 / 500 / 750 W
Elektr. Anschluss:
230 V 1N ~ 50 Hz.
Montage: Senkrecht.



EOS VITAE+ COMPACT
Infrarotstrahler mit
integriertem Dimmer

Leistung: 350 / 500 / 750 W
Elektr. Anschluss:
230 V 1N ~ 50 Hz.
Montage: Senkrecht.



ZUBEHÖR UND OPTIONEN


1 Eine optionale, **frei platzierbare Dimmereinheit** ermöglicht die Regelung der Strahlungswärme direkt in der Kabine. (Nur für die Vitae/Vitae Protect Serie, da Vitae+/Vitae Protect+ Serie einen eingebauten Dimmer hat)

Für den Einbau von Infrarotstrahlern werden **Saunasteuerungen** mit Infrarot-Funktion benötigt: EOS InfraTec Premium, EOS InfraStyle, EOS InfraStyle i, EOS U-Command.

Die Strahler werden mit vormontierter Anschlussleitung geliefert.



OBERFLÄCHEN



Schwarz

EOS VITAE PROTECT / VITAE PROTECT COMPACT / VITAE PROTECT+
VITAE+ COMPACT / VITAE PROTECT+ COMPACT

Gut gefiltert.


Vollspektrum-Hochleistungsheizelement aus Quarzglas. Mit hochwertigem Gehäuse, Anschlusskabel und wahlweise mit oder ohne beflocktes Schutzgitter. Mit Spezialglasfilterscheibe, die den Emitter und Innenteile gegen Feuchte schützt.

Sofort startklar:

Liefert Infrarotwärme der Wellenlängen A, B und C – für unmittelbare, optimale Tiefenwirkung ohne Aufheizzeit.

Auch in „Compact“:

Die Vitae Compact Varianten nutzen den vorhandenen Platz effizient und liefern trotz kleinerer Bauform intensive Infrarotwärme.



EOS Vitae Protect

Flexible Planung:

Senkrecht wandmontierbar – geeignet für Planeinbau.

Robuste Bauweise:


Mit hochwertigem Gehäuse, Glaskeramikscheibe, schutzbeschichtetem Schutzgitter mit schwarzer Beflockung sowie Anschlussleitung.



EOS VITAE PROTECT

Infrarotstrahler

Leistung: 350 / 500 / 750 W
Elektr. Anschluss:
230 V 1N ~ 50 Hz.
Montage: Senkrecht.



EOS VITAE PROTECT COMPACT

Infrarotstrahler

Leistung: 350 / 500 / 750 W
Elektr. Anschluss:
230 V 1N ~ 50 Hz.
Montage: Senkrecht.



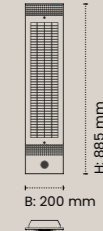

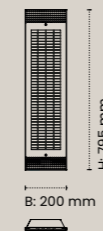
EOS VITAE PROTECT+ Infrarotstrahler mit integriertem Dimmer

Leistung: 350 / 500 / 750 W
Elektr. Anschluss:
230 V 1N ~ 50 Hz.
Montage: Senkrecht.



EOS VITAE PROTECT+ COMPACT Infrarotstrahler mit integriertem Dimmer

Leistung: 350 / 500 / 750 W
Elektr. Anschluss:
230 V 1N ~ 50 Hz.
Montage: Senkrecht.



ZUBEHÖR UND OPTIONEN


1 Eine optionale, **frei platzierbare Dimmereinheit** ermöglicht die Regelung der Strahlungswärme direkt in der Kabine.

Für den Einbau von Infrarotstrahlern werden **Saunasteuerungen** mit Infrarot-Funktion benötigt: EOS InfraTec Premium, EOS InfraStyle, EOS InfraStyle i, EOS U-Command.

Die Strahler werden mit vormontierter Anschlussleitung geliefert.



OBERFLÄCHEN



Schwarz

EOS VITAE PROTECT TOP

Wärme von oben.

IR-Wärmestrahler für den Deckeneinbau in einer IR-Wärmekabine. Vitae Quarzglas-Emitter mit 1000 und 1500 W. Mit Gehäuse und Reflektor. Schutz beflocktes Abdeckgitter (Schwarz). Komplett vormontiert mit zwei 3 m Silikon-Anschlussleitungen 3 x 1,5 mm².

Abstände:


Der empfohlene Abstand vom Strahler zum Körper beträgt ca. 80 cm.



Schnelle Wärme:
Volle Leistungsentfaltung in weniger als einer Sekunde.

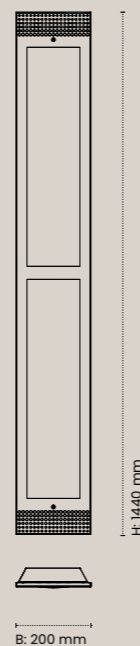
Steuerung:

Verwendung nur in Verbindung mit einem geeigneten Steuergerät. Die maximale gesamte Belastung darf dabei 3500 W nicht überschreiten.



EOS VITAE PROTECT TOP Infrarotstrahler

Leistung: 1000 / 1500 W
Elektr. Anschluss:
230 V 1N ~ 50 Hz.
Montage: Deckenhalterung.



EOS IRS 30 KERAMIK

Spürbare Wärme.


Infrarot-Wärmestrahler für IR-Wärmekabine. Infrarotstrahler für die Wandmontage. Mit vormontierter 3 m Silikon-Anschlussleitung und konfektioniertem Anschlussstecker. Nur für den Einsatz im Inneren. Mit 300 W Keramikemitter, langwelliger IR-C Bereich. Reflektor aus hochglanzpoliertem Aluminium. Gehäuse aus verzinktem Stahlblech. Schutz beflocktes Abdeckgitter (Schwarz).

Alles dabei:


Mit Reflektor, Schutzgitter und Anschlusskabel.

Schnelle Wärme:

Günstiges Wärmeabstrahlverhalten des Werkstoffes Keramik.

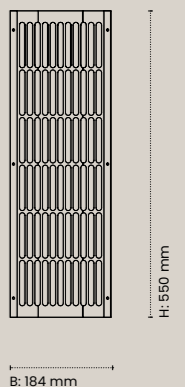


Flexible Planung:
Einbau wahlweise in 90°-Ecke oder im Wandelement.



EOS IRS 30 KERAMIK Infrarotstrahler

Leistung: 300 W
Elektr. Anschluss:
230 V 1N ~ 50 Hz.
Montage: Senkrecht.



Unsichtbar.


EOS IR-Heizfolie für die Sauna und Infrarotkabine. Unsichtbare Montage hinter der Holzverkleidung. Flexibel und biegsam. Langwelliger IR-C Strahlungsbereich. Schwermetallfrei. Mit vollautomatischem Sicherheitstemperaturbegrenzer 110 °C. Arbeitstemperatur ca. 100 °C. Komplett vormontiert mit 3 m Silikon-Kabel. Lieferbar in verschiedenen Leistungen und Größen.

Langwelliger IR-C-Strahlungsbereich

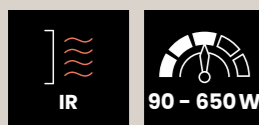
Für gleichmäßige, tiefgehende Wärme nach Aufheizphase.

Alles dabei:

Schwermetallfrei. Mit vollautomatischem Sicherheitstemperaturbegrenzer 110 °C. Arbeitstemperatur ca. 100 °C. Komplett vormontiert mit 3 m Silikon-Kabel.



EOS IR-Heizfolien



EOS IR-Heizfolien

EOS IR-Heizfolie für die Sauna und Infrarotkabine. Unsichtbare Montage hinter der Holzverkleidung. Flexibel und biegsam. Langwelliger IR-C Strahlungsbereich.

Verschiedene Leistungen: 70 / 275 / 350 / 450 / 550 / 650 W. Verschiedene Maße, von 600 x 300 mm bis 1700 x 800 mm.

Schwermetallfrei. Mit vollautomatischem Sicherheitstemperaturbegrenzer 110 °C. Arbeitstemperatur ca. 100 °C. Komplett vormontiert mit 3 m Silikon-Kabel. Lieferbar in verschiedenen Leistungen und Größen.

Die effektive Leistung kann technisch bedingt vom Nominalwert bis zu +5 % /-10 % abweichen.

IRF 650 W

- Maße H x B Folie: 1700 x 800 mm
- Maße H x B Heizfläche: 1620 x 720 mm

IRF 550 W

- Maße H x B Folie: 1450 x 800 mm
- Maße H x B Heizfläche: 1370 x 720 mm

IRF 450 W

- Maße H x B Folie: 1600 x 600 mm
- Maße H x B Heizfläche: 1520 x 520 mm

IRF 350 W

- Maße H x B Folie: 1250 x 600 mm
- Maße H x B Heizfläche: 1170 x 520 mm

IRF 275 W

- Maße H x B Folie: 1600 x 400 mm
- Maße H x B Heizfläche: 1520 x 320 mm

IRF 90 W


- Maße H x B Folie: 600 x 300 mm
- Maße H x B Heizfläche: 520 x 220 mm

EOS STEAMATTRAC

Der Garant für Dampf.

Er ist der Garant für besondere Dampfbad- und Saunaerlebnisse mit abwechslungsreichem Klimaangebot. Der EOS SteamAttrac ist als reiner Dampfgenerator in Ihrem Dampfbad einsetzbar und darüber hinaus als Dampfquelle für Ihre Sauna mit Feuchtbetrieb verwendbar. Besonders hervorzuheben ist seine Flexibilität und kompakte Größe. Auch in Kombination mit anderer Technik zeigt er sich teamfähig.

Langlebig:
Robuster Wassertank aus Edelstahl mit langlebigen Heizstäben mit praktischer Gewindebefestigung.

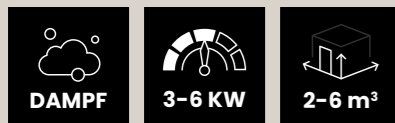


Sonderlösung:
Ausgewogenes Technische Sonderlösungen auf Anfrage möglich, z. B. für den Einsatz auf Schiffen.

Wartungsarm:
Servicefreundliche Konstruktion, einfacher Zugang zu den wichtigen Komponenten bei Wartung und Service.

EOS STEAMATTRAC Dampfgenerator

Leistung: 3 / 4 / 6 kW
Elektr. Anschluss:
230 V 1N ~ 50Hz / 400 V 3N ~ 50Hz.
Dampfproduktion pro Stunde:
4 kg / 5 kg / 8 kg



EOS STEAMROCK II SERIE

Volldampf.

Hochleistungsdampfgenerator mit bis zu 18 kW Leistung der gehobenen Klasse für Dampfbadkabinen. Ideal für private und gewerbliche Nutzung. Robuste, langlebige Konstruktion mit Qualitätselementen. Sehr schnelle Dampfproduktion, hoher Wirkungsgrad. Die Leistung des Gerätes lässt sich ganz einfach vor Ort wählen – z. B. von 9 auf 6 kW. Flexibler Einbau dank variablem Dampfaustritt. Wassertank komplett aus Edelstahl, einzeln tauschbare Heizelemente. Vollautomatischer Betrieb mit Überhitzungsschutz. Integrierte automatische Selbstreinigung (entkalken und spülen). Vorratsbehälter für Entkalker mit Niveauelektrode im Lieferumfang enthalten.

Langlebig:
Robuste, langlebige Konstruktion mit Qualitätselementen. Sehr schnelle Dampfproduktion, hoher Wirkungsgrad.

Basic oder Premium?:
Mit dem EOS SteamRock II Premium gehen Sie noch einen Schritt weiter: Touchscreen-Steuerung, integrierte Duftdosierung und zahlreiche Komfortfunktionen machen jedes Dampfbad zu einem exklusiven Wellness-Erlebnis.

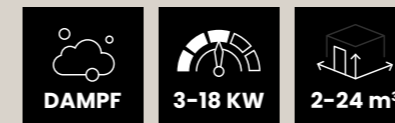


Sonderlösung:
Mit integriertem Duftdosiersystem für zwei Düfte. Die Leistung des Gerätes lässt sich ganz einfach vor Ort wählen. Flexibler Einbau dank variablem, extra großem 1 1/4" Dampfaustritt für einen effizienten Betrieb.

Wartungsarm:
Eingebautes Entkalkungs- und Selbstreinigungssystem.

EOS STEAMROCK II SERIE Dampfgenerator

Leistung: 3 / 6 / 9 / 12 / 15 / 18 kW
Elektr. Anschluss:
230 V 1N ~ 50 Hz.
Dampfproduktion pro Stunde:
4 kg / 8 kg / 12 kg
16 kg / 20 kg / 24 kg





Thermo- / Hygrometer

- Sauna-Thermometer, rund, Wandmontage, Ø100 mm.
- Messbereich 0 - 120 °C. Auf Anfrage auch mit Fahrenheit-Skala verfügbar.
- Sauna-Hygrometer, rund, Wandmontage, Ø100 mm.
- Messbereich 0 - 100 % relative Luftfeuchte.
- „Made in Germany“ Qualität.

Klimamesser

- Sauna-Klimamesser Ø100 mm oder Ø160 mm.
- Kombiniertes Thermo- und Hygrometer.
- Sauna-Messbereich farbig abgesetzt.
- „Made in Germany“ Qualität.



EOS Excellent Klimamess-Station

- Exklusive Klimamess-Station.
- Runde Messinstrumente, gefasst in Anthrazit-Perleffekt Metallplatte mit Rahmen aus edlem Nussbaum und Ahorn.
- Ø100 mm Thermometer und Hygrometer, Messbereich: 0 - 120 °C bzw. 0 - 100 % rel. Luftfeuchte. Maße 340 x 195 mm.
- Erhältlich in zwei Designvarianten aus Nussbaum und Ahorn:
 - Typ 100D – Nussbaum
 - Typ 100L – Ahorn



Sanduhr

- Sauna-Sanduhr aus Buchenholz.
- Laufzeit ca. 15 Minuten.



EOS Excellent Sanduhr

- Exklusive Sauna-Sanduhr im stilvollen, kubistischen Design. Mit kontrastreicher Sandfüllung.
- In aufwendiger Handarbeit aus massivem Holz gefräst.
- Mit innovativer Selbstarretierung in senkrechter Position dank integriertem Magnethalter.
- Maße 370 x 60 x 45 mm
- Erhältlich in zwei Designvarianten aus Nussbaum und Ahorn:
 - Typ 15 D – Nussbaum
 - Typ 15 L – Ahorn



Klimamessstation

- Sauna-Thermometer und -Hygrometer Set in stilvoller Glasfassung mit Holzrahmen.
- Messbereich: 0 - 120 °C / 0 - 100 % rel. Luftfeuchte.
- Maße 180 x 245 mm. Durchmesser Einzelgeräte Ø100 mm.





Sauna Set N I

Set N I, 6-teilig: Bestehend aus Aufgusskübel 5l, PVC-Kübeleinsatz, Schöpfkelle, Sanduhr, Klimamesser Ø100 mm und Baderegeltafel.



Sauna Set Edelstahl

- Hochwertiges Set für anspruchsvolle Nutzer – sehr robust und langlebig. Hohe Beständigkeit gegen Korrosion, einfache Reinigung.
- Aufgusseimer 4,5l aus Edelstahl mit Holzgriff.
- Schöpfkelle aus poliertem Edelstahl mit Holzgriff.



Sauna Aufguss-Set

Das Sauna Aufguss-Set besteht aus einem Saunakübel und einer passenden Schöpfkelle und vereint modernes Design mit funktionaler Qualität.

Dank seiner geringen Dichte erwärmt sich Espenholz nur langsam und bleibt auch bei hohen Temperaturen angenehm kühl.

- ca. 4l Volumen.



Sauna Set Holz

- Klassischer Saunakübel aus hochwertigem Nadelholz, mit ca. 5l Volumen. Mit Stahlreifen und Griff. Inklusive PVC-Einsatz.
- Klassische Saunakelle aus Laubholz, ca. 40 cm Länge.

Ergonomische Rückenlehne

- Ergonomische Rückenlehne aus Pappelholz mit Antirutsch-Auflagen aus Leder.
- Erlaubt sehr komfortable Sitzposition, die auf individuelle Wünsche angepasst werden kann.
- Maße HBT 520 × 400 × 70 mm.



Schwalldusche

- Kübel aus Espe mit Metallringen.
- Geringer Kraftaufwand durch Kipphebel.
- Kette, Beschläge und Kippvorrichtung aus rostbeständigem Edelstahl.
- Einstellbare Wassermenge von 4,5 bis ca. 7l, automatische Nachfüllung.





Diabas-Saunasteine

- Sehr feinkörnige widerstandsfähige Struktur.
- Langlebig, sehr hohe Wärmespeicherkapazität.
- Eignen sich hervorragend für häufige Aufgüsse.
- Farbton: Mittelgrau bis grau-grün.
- Körnung ca. 30-150mm.
- Verschiedene Packgrößen, z.B. 8, 15, 20, 25kg.



Dunkle Vulkanit-Saunasteine

- Hochwertige dunkle Saunasteine aus Vulkanit.
- Bei Aufgüssen sieht der Stein fast schwarz aus und glänzt durch viele Lichtreflexionen.
- Farbton: Dunkelgrau mit markanten kristallinen Inklusionen.
- Körnung ca. 50-100mm.
- Verschiedene Packgrößen – 20kg oder 25kg.



Weißer Quarz-Saunasteine

- Hochwertige Saunasteine aus Quarz.
- Eignen sich besonders als dekorative Elemente auf dem Saunaofen. Schneeweiße Steine dürfen nur als oberste Schicht verwendet werden.
- Speziell abgerundete Form – bieten dank der feinporigen Oberfläche hervorragende Aufgüsseigenschaften.
- Farbton: Weiß
- Körnung ca. 50-80mm.
- Packgröße von 10kg.




Abbildung zeigt Diabas - Saunasteine.




Abbildung zeigt dunkle Vulkanit-Saunasteine.



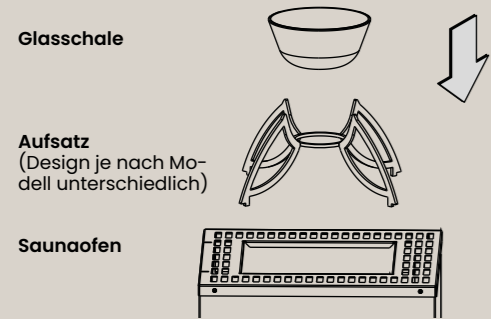
Abbildung zeigt weiße Quarz-Saunasteine.



EOS Scent Trophy S



- Essenzschale aus Quarzglas, bis zu ~ 0,75 l Volumen.
- Keine Montage notwendig.
- Inkl. Himalaya-Salzstücke, ca. 20 - 24 mm.
- Ideal für Saunaeissenzen, ätherische Öle oder Bäder mit Salzhinhalation. Eine Füllung reicht in der Regel für mehrere Stunden.



EOS Scent Trophy S2 – mit EOS Cubo- Styling 1.




EOS Scent Trophy S7 – mit EOS Mythos S45.



EOS Scent Trophy W

- Essenzschale aus Quarzglas, bis zu ~ 0,75 l Volumen.
- Subtile Eleganz in Ihrer Sauna – der Scent Trophy füllt Ihre Sauna mit wunderbaren Düften und macht jeden Saunagang zu einem besonderen Erlebnis.
- Hochwertiger schwenkbarer Edelstahlarm in schwarzer Lackierung.
- Inkl. Himalaya-Salzstücke, ca. 20 - 24 mm.
- Sehr einfache und schnelle Wandmontage.
- Ideal für Saunaeissenzen, ätherische Öle oder Bäder mit Salzhinhalation. Eine Füllung reicht in der Regel für mehrere Stunden.
- Der Schwenkmechanismus ermöglicht die exakte Positionierung über dem Ofen für einen stärkeren oder sanfteren Verdunstungseffekt.
- EOS Scent Trophy – exklusiv für Sie in Deutschland gefertigt!



Modell	Passende Saunaöfen
EOS Scent Trophy W	
EOS Scent Trophy S1	BlackRock, KUSATEK Independent
EOS Scent Trophy S2	Cubo (+, 2, 2+), Selection
EOS Scent Trophy S3	FinnRock
EOS Scent Trophy S4	Gracil / Gracil W
EOS Scent Trophy S5	Herkules / Stone S25
EOS Scent Trophy S6	Herkules / Stone S60
EOS Scent Trophy S7	Mythos S45, Credo
EOS Scent Trophy S8	Organic W
EOS Scent Trophy S9	Saunadome II
EOS Scent Trophy S10	Zeus S / SL
EOS Scent Trophy S11	Mythos S35

Designduftschale für Saunen.



Der EOS Scent Trophy ist eine edle Design-Aufwertung für Ihre Sauna mit speziellem hitzebeständigem Quarzglas und hochwertigem schwenkbarem Edelstahlarm. Darüber hinaus ist er sehr praktisch – die Glasschale lässt sich zum Reinigen ganz einfach abnehmen und durch den Schwenkmechanismus kann die Schale über dem Saunaofen justiert werden, wodurch die Intensität der Verdampfung individuell bestimmt werden kann.


Entdecken Sie weitere Möglichkeiten – probieren Sie die inklusiven Himalaya-Salzstücke zur Anreicherung der Luft mit Salz für ein angenehmes „Meeresklima“.



Verteilereinheit

- Für den Anschluss von 400 V 3N Saunatechnik an 230 V 1N Netz.
- Das kompakte Wandgerät ermöglicht, die 400 V 3N Saunaöfen an das 230 V 1N Netz fachgerecht anzuschließen. Dank der integrierten Sicherungen werden alle ankommenden Phasen mit 16 A intern gesichert.
- Für Saunaöfen bis max. 9 kW.

FWA Festwasseranschluss



- FWA für automatische Befüllung des Verdampfers aus dem Wasserleitungsnetz.
- Festwasseranschluss für EOS Combi Saunaöfen. Montage entweder direkt am Saunaofen oder an der Saunawand möglich. Verbindung mit Wasseranschluss mittels beigefügtem Stahl-Flexischlauch. Schlauchanschluss 1/2".
- Sehr kompakte, platzsparende Bauform. Besonders praktisch bei gewerblicher Nutzung. Funktioniert mechanisch, kein Elektroanschluss notwendig. Mit der Möglichkeit, einen Überlaufschutz bauseitig zu montieren.
- FWA 02 – wie FWA 01 jedoch für EOS Herkules S60 Saunaöfen.
- FWA 03 – wie FWA 01 jedoch für EOS Cubo Combi Saunaöfen.

Restwasserauffangwanne



- Kunststoff-Auffangwanne für die Aufnahme von Restwasser beim Ablass von Verdampferöfen.
- Kunststoff, schwarz, mit Griff. Ermöglicht schnelle und einfache Entleerung des Wassertanks zur Reduzierung der Kalkablagerung.
- Passt dank flacher Bauweise problemlos unter alle EOS-Öfen.
- Maße LBH: 420 x 220 x 50 mm.
- Empfohlen für alle EOS Combi Öfen.

Zusatzverdampfer

- Kompakter Verdampfer zur Wandmontage in Saunakabinen.
- Ideal zur Nachrüstung oder zur Erweiterung der vorhandenen Verdampferleistung.
- Befüllung und Dampfaustritt über aufklapp- und abnehmbares Kräutersieb. Geeignet für Saunakabinen bis ca. 14 m³ Größe.
- Verdampfer-Integrierter Trockengehschutz und akustische Wassermangelmeldung. Wasservorratstank ca. 5 l.
- Außengehäuse komplett aus Edelstahl. Mit Edelstahl-Kräuterschale. 3 m Silikon-Anschlusskabel 4 x 1,5 mm² im Lieferumfang enthalten. Leistung 2,0 kW.
- Maße 60 x 31 x 14 cm
- Regelbar mit allen EOS Verdampfer-Steuergeräten.



Silikon-Anschlusskabel

- Hochwertiges Anschlusskabel mit hitzebeständiger Silikonummantelung.
- Ideal zum Anschluss der Saunatechnik.
- Verschiedene Typen und Ausführung – z. B. für Saunaöfen, Fühler, Beleuchtung, usw.
- Auf Anfrage auch in anderen Längen lieferbar.



Modell	Länge
Silikon-Anschlusskabel 3 x 1,5 mm ²	5 m
Silikon-Anschlusskabel 5 x 1,5 mm ²	2 m
	5 m
Silikon-Anschlusskabel 5 x 2,5 mm ²	2 m
	5 m
Silikon-Anschlusskabel 5 x 4 mm ²	5 m
Silikon-Anschlusskabel 5 x 6 mm ²	5 m
Silikon-Kabel 2 x 0,5 mm ² rot	5 m
Silikon-Kabel 2 x 0,5 mm ² weiß	5 m
Silikon-Kabel 3 x 0,5 mm ² rot	5 m



Einfassung Steuerung

- Wetterschutzgehäuse für Saunasteuergeräte für Außensaunen.
- Einfassung aus Nadelholz mit Fenster.
- Abmessung HBT: 350 x 400 x 200 mm



Silikon-Fühlerleitung

Silikon-Anschlusskabel für Fühler.
(Silikon-Kabel 2 x 0,5 mm²)

Typ	Länge	Farbe
Temperaturfühler	5 m	Rot
STB Begrenzer	5 m	Weiß
Feuchtefühler F2	5 m	Rot



Temperaturfühler

Ersatz-Ofenfühler, komplett inklusive Gehäuse und Übertemperatursicherung. EOS EmoTec- / EmoStyle- / U-Command- / EmoTouch-Serie: Digitaler Temperaturfühler inkl. STB Übertemperatursicherung und Fühlergehäuse (Farbe Beige, Schwarz auf Anfrage), mit 5 m Leitung.

Hinweis: Bei allen Steuergeräten ist der Temperaturfühler bereits im Lieferumfang enthalten.

Bankfühler

Bankfühler zur genaueren Regelung der Badetemperatur. 2. Temperaturfühler: Bankfühler inkl. Fühlergehäuse und 6 m Silikonkabel.

Ermöglicht optimierte Temperaturregelung bei größeren Saunaanlagen bzw. bei komplizierten Layouts.

EOS EmoTec- / EmoStyle- / U-Command- / EmoTouch-Serie: Digitaler Bankfühler inkl. Fühlergehäuse (Farbe Beige, Schwarz auf Anfrage) und 5 m Sensorleitung zur genaueren Regelung der Badetemperatur. Optimal für sehr große Anlagen bzw. Saunen mit komplizierten Layouts.

Optional passend für Steuergeräte.



Feuchtefühler

Feuchtesensor zur besseren Regelung der relativen Luftfeuchte. F2 Feuchtefühler: Feuchtesensor inkl. Fühlergehäuse und 4 m Silikonkabel. Zur Feuchteregeung nach relativer Luftfeuchte.

EOS Compact-Serie: Kombifühler inkl. Fühlergehäuse und 4 m Silikonkabel.

EOS EmoTec- / EmoStyle- / U-Command- / EmoTouch-Serie: Digitaler Feuchtefühler inkl. Fühlergehäuse (Farbe Beige, Schwarz auf Anfrage) und 5 m Sensorleitung zur genauen Regelung der relativen Luftfeuchte (% rel. Luftfeuchte).

Optional passend für Steuergeräte.





Lüftungsventilator

Lüftungsventilator, optimal für Saunaanlagen bis 16 m³.

Schutzklasse IP55, Umwälzleistung: 160 cbm/h, Kugellager gelagert.

Für größere Kabinen sind weitere Ventilatoren parallel geschaltet in die Abluftanlage lt. Saunabau-Richtlinien einzubauen.

- Maße 120 x 120 x 38 mm
- Zulässige Umgebungstemperatur: -10 °C bis +70 °C.

NEW



Rohreinschublüfter

Rohr-Einschubventilator, für den Einsatz in privaten Saunen.

Dieses robuste und kompakte Saunazubehör sorgt für eine effiziente Belüftung und optimale Luftzirkulation in Saunakabinen. Erhältlich in drei verschiedenen Größen.


- Ø 100 mm / Ø 125 mm / Ø 150 mm
- Schutzklasse IPX4 wassergeschützt.
- Zulässige Umgebungstemperatur: 0 °C bis +45 °C.
- Hinweis: nur für den Einsatz in privaten Saunen

Saunalautsprecher

Einbau-Lautsprecher für Sauna und Dampfbadkabinen.

25 W Nennbelastbarkeit bei 8 Ohm, Ø 10 cm (4"), Glasfasermembran, 120 °C temperaturfest – dadurch optimal zum Einbau in Saunaanlagen, auch für den Einsatz im Außenbereich geeignet, seewasserbeständig. Abdeckrahmen Weiß.

- Schutzklasse IP65.
- Außenmaße Ø 133 x 59 mm.




Lautsprecher für Dampfbadkabinen

Hochwertiger Breitbandlautsprecher für Dampfbäder. Ø 16 cm (6,5") Lautsprecher mit Glasfasermembran, Kunststoffkorb und Kunststoffgitter. Ausgeglichener Frequenzgang, hoher Wirkungsgrad und gute Mittel-Hochtonwiedergabe. Dank Schutzklasse IP65 optimal geeignet für den Einsatz in Dampfbadkabinen.

80 W Nennbelastbarkeit (100 W max. Belastbarkeit) bei 4 Ohm, Ø 16 cm (6,5"), 2-Wege-Koaxiallautsprecher mit gespritzter Kunststoffmembran, Kunststoffkorb und Gitter. Absolut korrosions- und wasserfest durch Magnetverkleidung. Zusätzlicher Hochtöner im Mittelpunkt.

- Farbe: Weiß. Auch erhältlich mit hochwertiger Beschichtung in Schwarz matt.
- Schutzklasse IP65, -40 °C bis 80 °C, seewasserbeständig. 60 - 20.000 Hz, 86 dB mittlerer Schalldruckpegel.



Salzkristalle



Original Himalaya-Salzkristalle.
Himalayasalz für Gesundheit, Schönheit, Vitalität und Lebensfreude.

Es stammt aus der Vertrocknung der Urmeere in der Permzeit.

- 0,5 kg Packung, z. B. für Multicup.

Salzziegel



Original Himalaya Salzziegel.

In zwei Ausführungen – alle Seiten glatt geschnitten bzw. mit der Frontseite „Natur“ (gebrochen).

- Maße 200 x 100 x 50 mm.
- Verpackungseinheit 10 Stk./Box, Preis per VE, Toleranz 3 - 6 mm / Seite

Wandpaneel Himalaya Salz



Salzsteinmodul im Holzrahmen Gefüllt mit Himalaya Salzziegelsteinen, 25 mm Stärke. Zur Wandmontage auf tragfähigen Wandflächen.

- Maße 1090 x 283 x 40 mm.

Salzkleber

Spezial Salzkleber 1 kg Packung zur Verklebung von Salzriegeln.

1 kg ausreichend für ca. 1 m² Klebefläche. Sehr einfache Anwendung, hohe Festigkeit.

Dieser Spezial Salzkleber besteht aus einer vorbereiteten 2 Komponenten-Mischung und ist (mit der entsprechenden Menge Wasser) gebrauchsfertig zur Verklebung von Salzsteinen untereinander sowie auf Holz.





Salzfliese

Original Himalaya Salzfliese im 20er-Set. In zwei Ausführungen – 200 x 100 x 25 mm oder 200 x 200 x 25 mm.

Verpackungseinheit 20 Stk./Box


Zur Verklebung empfehlen wir EOS Salzkleber.





Saunatür Basic

- Ganzglastür, inkl. 2 Türbänder, mit umlaufender Dichtung.
- Inkl. Türkopf und Türmagnet. Rahmen aus Fichtenholz.
- Glasfarbe: klar
- Anschlagseite universal DIN rechts oder links.
- Maße Glas BH: 590 oder 680 x 1915 mm
- Maße Holzrahmen BHT: 650 oder 740 x 1960 x 40 mm
- **ESG Sicherheitsglas 8 mm**



Türband für 6 - 8 mm Glastüren

- Türband für 6 - 8 mm Glastüren aus Aluminium- / Zinklegierung.
- Tragkraft: 28 kg/Stück.
- Maße B x H: 60 x 70 mm



Doppel-Türband für 6 - 8 mm Glastüren

Türband für 6 - 8 mm Glastüren, Öffnungswinkel 180° aus Aluminium- / Zinklegierung.

Zur Verbindung der Glasscheibe mit einer anderen Glasscheibe.

- Tragkraft: 28 kg / Stück
- Maße B x H: 92 x 82 mm
- **Auch in Silber erhältlich.**

Türmagnet

Türmagnet, Schließkraft 95N und 150N.
Maße Ø15 x 8 mm.



Türgriff

- Türgriffgarnitur für Saunatüren im modernen Design.
- Kombination aus Buchenholz für die Innenseite und Metalllegierung in Edelstahl-Optik für die Außenseite.
- Edelstahlgriff: Höhe 300 mm, Ø 30 mm, Lochabstand 200 mm
- Holzgriff: Höhe 255 mm, Ø 31 mm, Lochabstand 200 mm
- Bohrabstand 202 mm, Bohrdurchmesser Ø 8 mm.
- Türgriff kann an Türen mit der Glasstärke ab 3 bis 15 mm montiert werden.



Haftblech

U-Haftblech für Glastüren 6 mm und 8 mm, Edelstahl.



EOSafe

Der EOSafe Ofenwächter macht seinem Namen alle Ehre und sorgt für Sicherheit in Ihrer Sauna. Er erkennt die unbeabsichtigte Ablage von Gegenständen im Gefahrenbereich des Ofens. Als fast unsichtbares Back-Up hält er sich dezent im Hintergrund, somit können Sie getrost unschönen, großen Aufbauten Adé sagen. Ob Sie für sich einen neuen Ofen konfigurieren und den EOSafe on Board haben oder einfach nur an einem bestehenden Ofen nachrüsten möchten, beides ist möglich.

Varianten:

- EOSafe L
- EOSafe D

Das EOSafe System ist auf Anfrage auch als Kombination von beiden Varianten „L“ (mit 27 mm oder 52 mm Reflektor in Edelstahl oder Schwarz) und „D“ verfügbar, mit einer zentralen Steuereinheit.

Kompatible Steuergeräte: EOS Econ D4/H4, EOS Compact-, EOS EmoTec-, EOS EmoStyle-, EOS EmoTouch 3 Serie



Not-Ruf / Not-Aus Taster

Mit dem Not-Aus Taster kann der Saunaofen über den Sicherheitsschaltkreis im Notfall ausgeschaltet werden. Es kann die Notsituation zusätzlich über eine Signaleinrichtung optisch und/oder akustisch in einem Raum ausgelöst werden, der ständig durch fachkundiges Personal besetzt ist.

Lieferbar auch im Set mit Tasterplatte aus Ahorn, mit Montagematerial.

Abmessung Tasterplatte HBT: 80 x 80 x 12 mm
Einbautiefe Not-Aus Taster: 85 mm

Abdeckschutz für Saunaöfen

Wird die Abschaltwippe durch einen Gegenstand heruntergedrückt, wird der Heizvorgang unterbrochen bzw. fängt nicht an. Wird der Gegenstand entfernt, kehrt die Abschaltwippe in die ursprüngliche Position zurück und der Betrieb wird fortgesetzt.

Neue verbesserte Konstruktion mit innenliegendem Schalter – einfacher, geringerer Montageaufwand vor Ort. Das Abdeckschutzsystem besteht aus einer Abschaltwippe aus Edelstahl und einem Abschaltssystem im robusten Metallgehäuse.

Wandmontage direkt über dem Ofen (Typ W). Auf Anfrage auch Montage direkt an einen freistehenden Ofen (Typ F) verfügbar. Dank fünf verschiedener Größen passend zu allen EOS Saunaöfen.

Das EOS-Abdeckschutzsystem ist eine geprüfte, normgerechte Sicherheitslösung (nach EU 60335-2-53). Sie ist bei Saunaaanlagen zum Beispiel mit Fernstart, Fernsteuerung bzw. mit einer Zeitvorwahl erforderlich und minimiert das Risiko, dass der Saunaofen in einem unsicheren Zustand (z. B. ein vergessenes Handtuch auf dem Ofen) eingeschaltet werden kann.

Dieses System ist zum Beispiel für das SBM-App Modul zur Fernsteuerung über Smartphones / Tablets erforderlich. Kompatibel mit allen EOS Steuergeräten und nahezu allen Saunaöfen.



Türkontakt


Der Türkontakt ist die optimale Ergänzung für Ihr smartes Saunazuhaus und ermöglicht ein sicheres Starten des Saunaofens und anderer Funktionen der Saunakabine.

Der Sensor überwacht ausschließlich den Türzustand (offen / geschlossen). Die Steuerung erkennt, wenn die Tür zu lange offensteht, benachrichtigt den Nutzer und schaltet die Heizung aus, falls die Tür weiterhin offen bleibt.

Kompatible Steuergeräte: EOS Compact DC / D18 / HC / H18 Cloud, EOS EmoTec D / H Cloud, EOS EmoStyle D / H / Hi Cloud, EOS U-Command.



EOS LED Spot




Einbaustrahler für Dampfbäder und Saunakabinen. LED-Spots für den Einsatz in Saunen, IR-Kabinen, Dampfbädern und Hammams.

Formschönes, zeitloses Design. Gehäuse aus Metall, Nickel matt. Auch in edlem Schwarz matt erhältlich. Schnelle, einfache Montage und Befestigung, inkl. vormontierter 2 m Anschlussleitung.

24 V, Schutzklasse IP65 frontseitig. Hitzebeständig bis mind. 140 °C, elektronischer Schutz von LED Chips (automatische Reduzierung der Leuchtstärke ab 110 °C).

Erhältlich in RGB oder in Warmweiß.

EOS LED Spot Compact



Kompakter Einbaustrahler für Dampfbäder und Saunakabinen. LED-Spots für den Einsatz in Saunen, IR-Kabinen, Dampfbädern und Hammams.

Schnelle, einfache Montage und Befestigung, inkl. vormontierter 2 m Anschlussleitung. Formschönes, zeitloses Design. Gehäuse aus Aluminium, Silber glanzeloxiert. Auch in Schwarz erhältlich.

Abstrahlwinkel ca. 60°. Hitzebeständig bis mind. 140 °C, elektronischer Schutz von LED Chips (automatische Reduzierung der Leuchtstärke ab 110 °C).

Die EOS Spots sind einzeln oder im 5er Set in RGB- oder in Warmweiß-Ausführung erhältlich.

EOS LED Strip



Neue, innovative LED Strips mit Steckverbindung beidseitig – dadurch ist eine einfache Verlängerung möglich. Dank Befestigungslöchern (mit 16,5 cm Lochabstand) sehr einfach an jeder flachen Oberfläche zu montieren.

Sehr kräftige, leuchtstarke Farbwiedergabe. Drei Primärfarben, Mischfarben. Dimmbar (spannungsbasiert). Für Sauna mit Feuchtebetrieb geeignet (für Dampfbad siehe LED Strip Neon Flex).

Erhältlich in drei verschiedenen Größen als RGB- und Warmweiß-Typ (3000 K). Mit optionalen Verbindungsplatinen können mehrere LED-Ketten in eine gemeinsame Gruppe verbunden werden (z. B. 2x Rückenlehne).

Spannung 24 V, Nennleistung 3,6 – 4 W.
Größe LBH 495 / 330 / 165 x 15 x 5 mm.

RGBW LED Strip Neon Flex

Spezielle flexible RGBW-LED-Lichtstreifen, universell geeignet für Sauna, Infrarot- oder Dampfbäder. Sehr homogene Ausleuchtung dank lichtundurchlässiger Basis und milchig-silikonbeschichteter Oberseite.

Sehr hohe Hitzebeständigkeit bis zu 140 °C – ideal für die Installation in traditionellen Saunen.

Schutzklasse IP67 – vollständig geeignet für Bereiche mit hoher Luftfeuchtigkeit (z. B. Dampfbäder). Universelle Farbausgabe – RGB und Warmweiß (2700 K) in einem Streifen kombiniert. Hohe Lichtintensität – 410 bis 620 lm/m. Niedriger Energieverbrauch – nur 15 W/m Dimmbar (Konstantspannung).

Erhältlich in drei verschiedenen Größen:

2,5 m / 5 m / 10 m



NEW

EOS LED Control

Autarkes Steuergerät für LED RGB-Strips und LED-Spots.

Mit kompakter Fernbedienung – ermöglicht schnelle und einfache Bedienung aus bis zu 20 m Entfernung. Direkte Auswahl Einzelfarben, Farbwechsel, Sondereffekte.


Sehr schnelle und unkomplizierte Montage dank Steckverbindungen. Funktioniert völlig unabhängig von der Saunasteuerung.

Lieferumfang: 230 V Netzteil mit Netzschur (Schuko Stecker), Steuereinheit mit vormontiertem 5 m Kabel, Fernbedienung mit Wandhalterung (inkl. Batterie).



Saunaleuchte

- Saunaleuchte komplett mit Spanschirm aus Holz 205 x 270 mm.
- Blendfrei inkl. spritzwassergeschützter, hitzebeständiger (T 150 °C) Ovalleuchte, Schutzklasse IP54, aus Aluminium-Druckguss, mit Glasschirm und Porzellanfassung E27, ohne Leuchtmittel.
- Hitzebeständige, kompakte Glühlampe E27 für Saunakabinen, 40 W.
- Alternative Saunaleuchte Basic, ohne Spanschirm und Leuchtmittel.



NEW



Trafo für LED

Elektronischer Trafo für LED-Strips und LED-Spots.

- Ausführung 60 W / 200 W
- Ausgangsspannung: 24 V
- Dimmbar
- Netzanschluss: 100 - 240 V 50/60 Hz
- Ausführung 75 W – Eingang 220 - 240 V ~ / Ausgang 24 V

Mit Soft-On- und Fade-In-Funktion.
Dimmbereich: 0-100 %, LED-Start bei 0,1 % möglich.
Bis zu 50.000 Stunden Lebensdauer.
Maße LBH: 293 × 43 × 30 mm



Farblicht Modul (SBM-FL75/150)

Farblicht Modul für LED-Lampen. Mit dem Farblicht Modul können Sie über Ihre Saunasteuerung nahezu jedes LED-Farblichtsystem (z. B. LED-Spots, LED-Streifen, usw.) steuern. Kein Trafo erforderlich, direkter Anschluss von LEDs an das Modul. Kompatibel mit spannungsbasierten (0 - 24 V) und mit strombasierten (0 - 3000 mA) LEDs.

Ausgang: RGB (drei individuell einstellbare Farbkanäle) und Weißlicht (einstellbar und mit Hauptlicht koppelbar). Im passenden EmoTec-Design Gehäuse.


Erhältlich in zwei Leistungen: mit 67,5 W und mit 135 W. Max. 3 A pro Kanal.


Alle Ausgänge in doppelter Ausführung – für 6-Pin Flachstecker und für den klassischen Schraubanschluss.

Nicht kompatibel mit RGB LED-Strips mit einem gemeinsamen „+“.

Kompatible Steuergeräte:

- EOS EmoTec Serie
- EOS EmoStyle Serie
- EOS U-Command
- EOS EmoTouch 3





Dosierpumpe

Hochwertige, leistungsstarke Dosierpumpe für Duftstoffe für Dampfbäder. Ideal passend für EOS Econ S2 Steuergerät und Steamtec II Dampfgenerator.

Hochwertige Schlauchpumpe bis 5 l/h Dosierleistung, mit robustem Metallgehäuse, Anthrazit-Perleffekt.

Komplett mit Anschlussleitung und Einspritzdüse.



Temperaturfühler

Temperaturfühler für Dampfbad (Sensorbus). Digitaler Temperaturfühler für Dampfbäder. Im Spezialgehäuse aus Edelstahl. Wasserfest. Mit 20 cm Kabel, mit Spezialstecker.

Kompatibel mit folgenden Steuerungen:

- EmoTouch 3
- LSG Steam
- SteamRock II Premium



Behälter für Duftstoff

5 l Behälter mit Niveausonde.

Für SteamRock Dampfgeneratoren.

Dampfdüse

Dampfdüse mit optimierter Dampfverteilung. Aus hochwertigem, hitzebeständigem Kunststoff. Mit Aufnahme für Duftkonzentrate.


Anschluss 1/4" Gewinde mit Dichtung.



Abluftgebläse

Abluftventilator für Dampfbäder. Belüftung für Dampfbadkabinen.

Abluftventilator DN 100 (12,5 - 15W) 230 V 50Hz.



Zuluftgebläse

Zuluftventilator für Dampfbäder. Belüftung für Dampfbadkabinen.

Zuluftventilator DN 100 (80W T50), inklusive Rückschlagklappe und separatem 5-Stufen Drehzahlregler.





Tellerventil

Tellerventil für Abluftgebläse. Aus Kunststoff oder Edelstahl.

Decken- bzw. Wandeinbau.

Wasserenthärtungsanlage

Wasserenthärtungsanlage für Dampfgeneratoren und andere Verdampfer. Kompaktes, hocheffizientes Standgerät mit elektronischer Steuereinheit und Behälter für Salztabletten.

Wasserdurchlauf:

- AKE40 bis 2400 l/h
- AKE120 bis 3000 l/h

Behälter für Salztabletten:

- AKE40 - 40 kg
- AKE120 - 80 kg

Wasseranschluss 1/2" am Steuerkopf. Schutzhaube für die Steuereinheit.

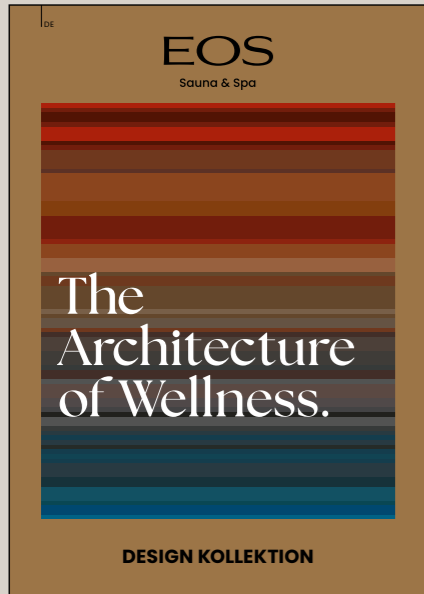
Fließdruck 2.0 - 6.0 bar.

Verbrauch pro Regeneration:

- AKE40 - 2,4 kg Salz, 84l Wasser.
- AKE120 - 7,2kg Salz, 144l Wasser.

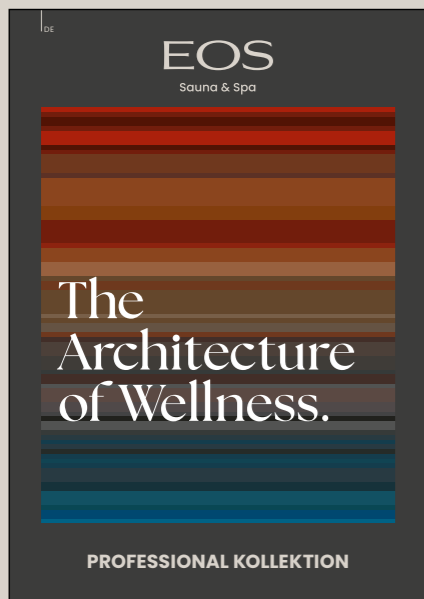
Regenerationsdauer 25 Min.





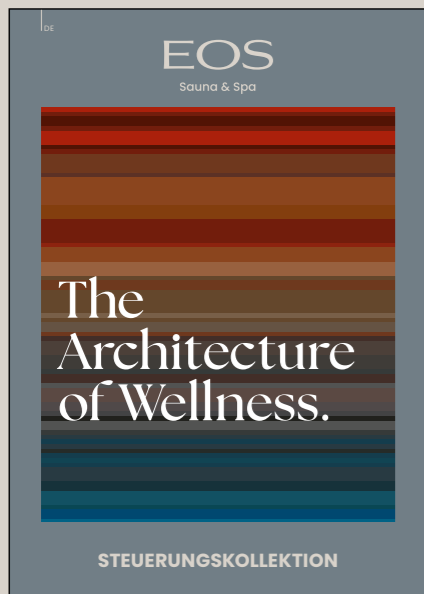
Design Kollektion

Im Design-Katalog entdecken Sie Saunaöfen und Komponenten, die Funktionalität und Ästhetik auf höchstem Niveau vereinen. Im Fokus stehen außergewöhnliche Formen, hochwertige Materialien und vielfältige Individualisierungsmöglichkeiten, die sich harmonisch in moderne Spa- und Architekturkonzepte integrieren. Die Produkte überzeugen durch ihre gestalterische Ausdruckskraft und machen die Sauna zu einem stilprägenden Element im Raum.



Professional Kollektion

Der Professional-Katalog richtet sich an den gewerblichen Einsatz und präsentiert leistungsstarke Saunaöfen sowie Systeme für anspruchsvolle Spa- und Wellnessanlagen. Hier finden sich Lösungen für große Kabinen, intensive Nutzung und professionelle Aufgusskonzepte, kombiniert mit höchster Zuverlässigkeit, Effizienz und langlebiger Technik „Made in Germany“.



Steuerungskollektion

Im Katalog für Steuerungen bietet EOS eine breite Auswahl an intelligenten Steuergeräten für Sauna-, Infrarot- und Dampfanwendungen. Von klassischen Bedieneinheiten bis hin zu modernen Touch- und App-Lösungen ermöglichen sie eine komfortable, präzise und intuitive Regelung aller wichtigen Parameter wie Temperatur, Feuchtigkeit und Laufzeit, für ein individuell abgestimmtes Wellnesserlebnis.

EOS

B05066 DE V2.0 05/2026



The Architecture of Wellness.

EOS Saunatechnik GmbH
Schneiderstriesch 1
D-35759 Driedorf
www.eos-sauna.com

Made in Westerwald, Germany