

EOS

Sauna & Spa



The
Architecture
of Wellness.

STANDARD KOLLEKTION

EOS Saunatechnik

Seit 1973 steht EOS für hochwertige Saunatechnik, die in Deutschland entwickelt und hergestellt wird. Das 1944 gegründete Unternehmen entwickelt hochwertige elektrische Saunaöfen und gasbetriebene Systeme, moderne Steuergeräte, Infrarot- und Dampftechnik sowie ein umfangreiches Sortiment an Zubehör für private und gewerbliche Wellnessanlagen.

Mit einer zu 100 % in Deutschland gefertigten Produktion und Installationen in mehr als 80 Ländern weltweit steht EOS für Präzision, Leistung und Innovation im internationalen Premium- und Luxussegment. Leistungsstarke Technik – darunter Saunaöfen mit bis zu 72 kW – trifft auf anspruchsvolles Design und kompromisslose Qualität.



Inhaltsverzeichnis

Saunaöfen	Für Kabinenvolumen*	Seite
EOS Mini W / Mini Combi W	3 - 4 m ³	6
EOS M3 W	3 - 4 m ³	7
EOS Thermat / Thermat W / Thermat Combi / Combi W	4 - 14 m ³	8
EOS Moment W / Moment Control W	6 - 14 m ³	10
EOS Edge / Edge Control	8 - 14 m ³	12
EOS P1 / P1 W	11 - 25 m ³	13
EOS EuroMax / EuroMax Combi	9 - 25 m ³	14
Saunasteuerungen		
EOS Econ Serie		18
EOS Compact Serie		20
EOS EmoTec Serie		22
Infrarottechnik		
Infrarot-Strahler		28
Steuergeräte für Infrarottechnik		29
Saunazubehör		
30		
Heizleistung und Anschlusswerte		
34		

*für den Einsatz in Innenkabinen

Irrtümer, Fehler vorbehalten. Alle Angaben ohne Gewähr.

Saunaöfen

Die Finnische Sauna gilt als ursprüngliche und klassische Form des Saunierens. Mit Temperaturen von etwa 80 bis 100 °C und trockener Hitze, ergänzt durch Aufgüsse, bietet sie ein intensives und traditionelles Saunaerlebnis. Die Combi Sauna hingegen arbeitet mit milderer 45 bis 60 °C und höherer Luftfeuchtigkeit (ca. 40–55%), ist kreislaufschonender und ermöglicht längere Aufenthalte. Häufig wird sie durch ätherische Öle oder Lichttherapie ergänzt.

Saunaöfen von EOS überzeugen durch hochwertige Materialien, durchdachte Konstruktion sowie zuverlässige und langlebige Technik. EOS Saunatechnik setzt Maßstäbe in Design, Zuverlässigkeit und Langlebigkeit. Dank optimaler Luftkonvektion entsteht ein angenehmes Sauna-Klima – von heiß und trocken bis mild und feucht (Combi).

Combi Modelle verfügen zusätzlich über einen integrierten Verdampfer für gleichmäßige Dampfverteilung, Aromaschalen sowie Sicherheitsfunktionen wie Wassermangelerkennung und Trockengehschutz.

Die Saunaöfen sind als Stand- oder Wandausführung erhältlich, kompakt gebaut und vielseitig einsetzbar. Mit Leistungen von 3,0 W bis 72,0 kW (Combi: 3,0 W bis 30,0 kW) sind sie je nach Leistung für Saunen mit einem Volumen zwischen 3 m³ und 160 m³ perfekt einsetzbar. Selbstverständlich lassen sich alle Combi Öfen bei Bedarf auch als klassische Finnische Saunaöfen nutzen und bieten somit das Maximum an Flexibilität und Vielseitigkeit.



EOS EuroMax
Siehe Seite 14

Weitere Informationen finden Sie unter:
www.eos-sauna.com/produkte/standard/saunaofen



EOS



RUBA-Steinmüller Saunamanufaktur

Saunaöfen

EOS

EOS Mini W | Wandausführung



Saunaofen für kleine Saunen. Sehr kompakt und platzsparend. Für den finnischen Saunabetrieb, empfohlen für Kabinengrößen bis ca. 4 m³.

Innen- und Außenmantel aus Edelstahl. Außenmantel wahlweise in Edelstahl blank oder in Anthrazit-Perleffekt.

Wandmontage. Inklusive vormontierte Anschlussleitung 2,5 m.

Steinkorb mit ca. 8 kg Steinvolumen.

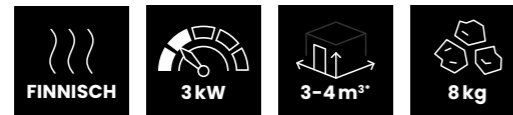
Anschluss: 230 V N ~ 50/60 Hz (1 × 16 A)

Ofenmaße HBT: 500 × 300 × 215 mm

Außenmantel: Pulverbeschichtung in Anthrazit-Perleffekt oder Edelstahl blank

Passende Abschaltwippe: Typ 6

Leistung	Art.-Nr.
EOS Mini W Anthrazit	
3,0 kW	94 6028
EOS Mini W Edelstahl	
3,0 kW	94 5650



EOS Mini Combi W | Wandausführung



Saunaofen mit integriertem Verdampfer. Für kleine Saunakabinen bis ca. 4 m³.

Sehr kompakte und platzsparende Bauform – nur 21,5 cm Tiefe. Ermöglicht flexible Klimaformen – von trocken und heiß bis feucht und mild. Außenmantel und Innengehäuse aus Edelstahl.

Verdampfer mit manueller Wassernachfüllung. Trockengehschutz und akustische Wassermangelmeldung. Füllmenge des Verdampfers ca. 2l.

Wandmontage. Inklusive vormontierte Anschlussleitung 2,5 m.

Steinkorb mit ca. 8 kg Steinvolumen.

Anschluss: 230 V IN ~ 50/60 Hz


Ofenmaße HBT: 500 × 300 × 215 mm

Außenmantel: Pulverbeschichtung in Anthrazit-Perleffekt oder Edelstahl blank

Verdampfer: 750 W

Passende Abschaltwippe: Typ 6

Leistung	Art.-Nr.
EOS Mini Combi W Anthrazit	
3,0 kW	94 6027
EOS Mini Combi W Edelstahl	
3,0 kW	94 2444A



EOS M3 W | Wandausführung



Saunaofen mit eingebauter Steuerung. Für kleine Saunen 3–4 m³. Thermostatische Temperaturregelung 40–110 °C. Heizzeitbegrenzung bis 4 Std.

Dreifach ummantelte Konstruktion komplett in Edelstahl. Raumsparende Ofenmontage direkt an der Wand. Außenmantel Edelstahl blank poliert oder Anthrazit-Perleffekt.

Bedienteil durch Tausch der Außenmäntel sowohl links- als auch rechtsseitig möglich.

Steinkorb mit ca. 8 kg Steinvolumen.

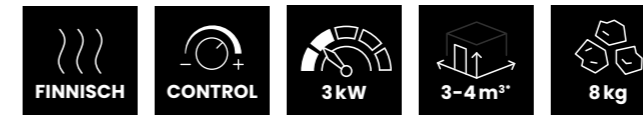
Anschluss: 230 V N ~ 50 Hz

Ofenmaße HBT: 600 × 300 × 200 mm

Außenmantel: Pulverbeschichtung in Anthrazit-Perleffekt oder Edelstahl blank

Passende Abschaltwippe: Typ 6

Leistung	Art.-Nr.
EOS M3 W Anthrazit	
3,0 kW	94 7348
EOS M3 W Edelstahl	
3,0 kW	94 1921



Saunaöfen

EOS

NEW EOS Thermanat / Thermanat W | Stand- und Wandausführung



Saunaofen für den finnischen Saunabetrieb. Modernes Design dank Aluminium-Druckguss-Abdeckung und Außenmantel in Anthrazit-Perleffekt.

Steinaufnahmerost aus Edelstahl. Anschlusskasten rückseitig.

Steinkorb mit ca. 15 kg Steinvolumen.

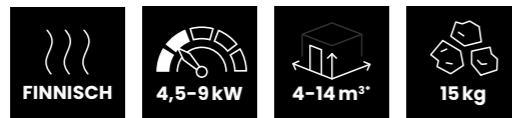
Anschluss: 400 V 3N ~ 50/60 Hz

Ofenmaße HBT: 760 x 375 x 380 mm (Thermanat)
580 x 375 x 380 mm (Thermanat W)

Außenmantel: Anthrazit-Perleffekt

Passende Abschaltwippe: Typ 1

Leistung	Art.-Nr.
EOS Thermanat	
4,5 kW	94 9316
6,0 kW	94 9317
7,5 kW	94 9318
9,0 kW	94 9319
EOS Thermanat W	
4,5 kW	94 5479
6,0 kW	94 5480
7,5 kW	94 5481
9,0 kW	94 5482



NEW EOS Thermanat Combi / Combi W | Stand- und Wandausführung



Saunaofen mit integriertem Verdampfer.

Modernes Design mit Alu-Druckguss Abdeckung, komplett in Anthrazit-Perleffekt. Doppelwandige Konstruktion. Steinaufnahmerost und Tropfwanne in Edelstahl.

Verdampfer rechts mit Kräuterschale. Integrierter Trockenschutz und akustische Wassermangelmeldung. Manuelle Befüllung. Füllmenge des Verdampfers ca. 5 l.

Steinkorb mit ca. 15 kg Steinvolumen.

Anschluss: 400 V 3N ~ 50/60 Hz

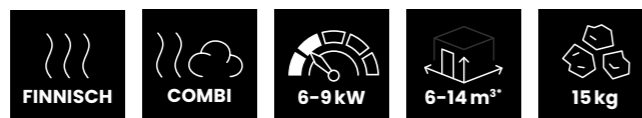
Ofenmaße HBT: 760 x 450 x 380 mm (Thermanat Combi)
580 x 450 x 380 mm (Thermanat Combi W)

Außenmantel: Anthrazit-Perleffekt

Verdampfer: 1500 W

Passende Abschaltwippe: Typ 1

Leistung	Art.-Nr.
EOS Thermanat Combi	
6,0 kW	94 9320
7,5 kW	94 9321
9,0 kW	94 9322
EOS Thermanat Combi W	
6,0 kW	94 5484
7,5 kW	94 5485
9,0 kW	94 5486



Saunaöfen



EOS Moment W | Wandausführung

Saunaofen für private Nutzung. Für den finnischen Saunabetrieb.

Zeitlos elegantes Design mit geschwungener Optik. Oberteil und Außenmantel mit hochwertiger Beschichtung in Schwarz. Robuste, langlebige Konstruktion – Innenmantel und Steinkorb aus Edelstahl.

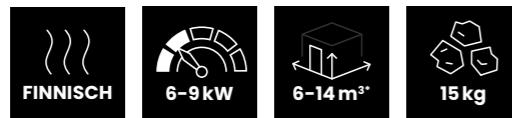
Steinkorb mit ca. 15 kg Steinvolumen.

Anschluss: 400 V 3N~50/60 Hz

Ofenmaße HBT: 640 × 440 × 330 mm

Außenmantel: Pulverbeschichtung in Schwarz matt

Passende Abschaltwippe: Typ 1



Leistung	Art.-Nr.
6,0 kW	94 6858
7,5 kW	94 6859
9,0 kW	94 6860



EOS Moment Control W | Wandausführung

Saunaofen mit eingebauter Steuerung für den finnischen Saunabetrieb.

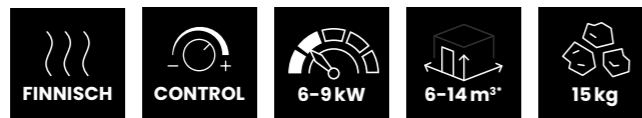
Sehr einfache und schnelle Bedienung dank eingebauter Steuereinheit. Temperaturregelbereich 40 - 100 °C, Heizzeitbegrenzung bis 4 Std.

Steinkorb mit ca. 15 kg Steinvolumen.

Anschluss: 400 V 3N~50 Hz

Ofenmaße HBT: 640 × 440 × 330 mm

Außenmantel: Pulverbeschichtung in Schwarz matt



Leistung	Art.-Nr.
6,0 kW	94 7580
7,5 kW	94 7581
9,0 kW	94 7582



SINAR TEKNIK TIRTA PRAYAMA

Saunaöfen

EOS

EOS Edge | standausführung



Hochwertiger Saunaofen im "Tower Design" mit einem offenen Steinkorb an allen vier Seiten.

Zeitlos elegantes Design und sehr kompakte Größe – nur 35 x 35 cm Platzbedarf. Gehäuse aus Edelstahl. Verstellbare Füße. Optionale Seitenverkleidung in Anthrazit oder Schwarz matt.

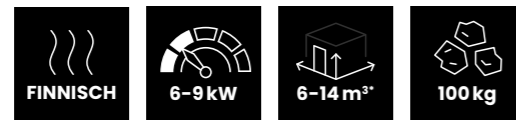
Steinkorb mit ca. 100 kg Steinvolumen.

Anschluss: 400 V 3N~50/60 Hz
Einbaumaße HBT: 1000 x 350 x 350 mm
Außenmantel: Edelstahl, blank poliert
Passende Abschaltwippe: Typ 1

Optionale Seitenverkleidung in Anthrazit oder Schwarz matt.



Option für Edge / Edge Control: Ofenberührungsschutz inkl. Halterungen



EOS Edge Control | standausführung




Hochwertiger Saunaofen im "Tower Design" mit integrierter Steuerung und einem offenen Steinkorb an allen vier Seiten. Temperaturregelbereich 40 – 100 °C.

Zeitlos elegantes Design und sehr kompakte Größe – nur 35 x 35 cm Platzbedarf. Gehäuse aus Edelstahl. Verstellbare Füße. Optionale Seitenverkleidung in Anthrazit oder Schwarz matt.

Steinkorb mit ca. 100 kg Steinvolumen.

Anschluss: 400 V 3N~50 Hz
Einbaumaße HBT: 1000 x 350 x 350 mm
Außenmantel: Edelstahl, blank poliert
Passende Abschaltwippe: Typ 1

Optionale Seitenverkleidung in Anthrazit oder Schwarz matt.



Leistung	Art.-Nr.
6,0 kW	94 6976
7,5 kW	94 6977
9,0 kW	94 6978

Zubehör Ofenberührungsschutz inkl. Halterung

Beschreibung	Art.-Nr.
Seitenverkleidung Anthrazit	94 7115
Seitenverkleidung Schwarz	94 7116
Ofenberührungsschutzhalterung ohne Holzteile	94 7145
Ofenberührungsschutz	94 7146

Leistung	Art.-Nr.
7,5 kW	94 7367
9,0 kW	94 7368

Zubehör Ofenberührungsschutz inkl. Halterung

Beschreibung	Art.-Nr.
Seitenverkleidung Anthrazit	94 7115
Seitenverkleidung Schwarz	94 7116
Ofenberührungsschutzhalterung ohne Holzteile	94 7145
Ofenberührungsschutz	94 7146

EOS P1 | standausführung



Saunaofen für finnischen Saunabetrieb im zeitlos klassischem Design.

Geeignet für den gewerblichen Einsatz.

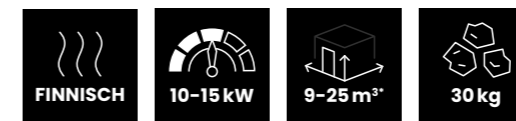
Innenmantel, Außenmantel und Steinkorb komplett aus Edelstahl.

Extra flache Bauweise – nur 380 mm Tiefe. Verbesserte Luftkonvektion durch die extra großen seitlichen Luftöffnungen.

Verdrahtung zweikreisig. Anschlusskasten rückseitig. Sockel in Tropfwannenkonstruktion.

Steinkorb mit ca. 30 kg Steinvolumen.

Anschluss: 400 V 3N~50/60 Hz
Ofenmaße HBT: 720 x 630 x 380 mm
Außenmantel: Edelstahl blank poliert
Passende Abschaltwippe: Typ 3



Leistung	Art.-Nr.
10,0 kW	94 7888
10,5 kW	94 2830
12,0 kW	90 8775
15,0 kW	90 8776

EOS P1 W | wandausführung



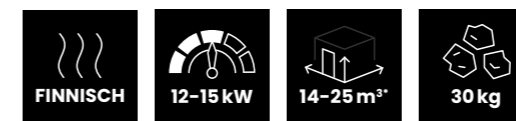
Saunaofen für den privaten und gewerblichen Einsatz. Extra flache Bauweise – nur 380 mm Tiefe. Verbesserte Luftkonvektion durch die extra großen seitlichen Luftöffnungen.

Verdrahtung einkreisig. Sockel in Tropfwannenkonstruktion.

Die robuste Konstruktion komplett aus Edelstahl gewährleistet eine lange Lebensdauer. Auch erhältlich in Anthrazit-Perleffekt.

Steinkorb mit ca. 30 kg Steinvolumen.

Anschluss: 400 V 3N~50/60 Hz
Ofenmaße HBT: 720 x 630 x 380 mm
Außenmantel: Edelstahl blank poliert oder Anthrazit-Perleffekt
Passende Abschaltwippe: Typ 3



Leistung	Art.-Nr.
EOS P1 W	
12,0 kW	94 8906
15,0 kW	94 8907
EOS P1 W Anthrazit	
12,0 kW	94 8913
15,0 kW	94 8914

Saunaöfen



EOS EuroMax I Standausführung

Saunaofen für den finnischen Saunabetrieb.

Hochwertige, bewährte Konstruktion aus Edelstahl mit extra großen Luftöffnungen für optimale Luftkonvektion. 3-Mantel-Technik. Elegante Abdeckung aus Aluminium-Druckguss, Außenmantel in Anthrazit-Perleffekt.

Extra großer Steinkorb mit ca. 60 kg Steinvolumen sorgt für kräftige Aufgüsse und hohe Temperaturstabilität.

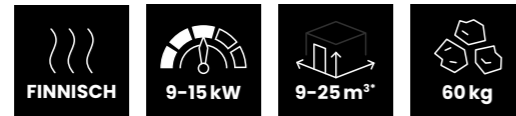
Servicefreundliche Bauweise – Steinkorb liegt oberhalb der Heizstäbe. Heizstäbe kommen mit Saunasteinen nicht in Berührung.

Anschluss: 400 V 3N~50/60 Hz

Ofenmaße HBT: 925 × 500 × 500 mm

Außenmantel: Anthrazit-Perleffekt

Passende Abschaltwippe: Typ 4



Leistung	Art.-Nr.
9,0 kW	94 2320
12,0 kW	94 2321
15,0 kW	94 3882

Ofenberührungsschutzhalterung für die Montage eines Ofenberührungsschutzes am Saunaofen (ohne Holzteile)

Art.-Nr.
94 4595

EOS EuroMax Combi I Standausführung



Saunaofen mit eingebautem Verdampfer. Für private und gewerbliche Nutzung.

Zeitlos klassisches Design, Abdeckung und Frontblende aus Alu-Druckguss, Anthrazit-Perleffekt.

Komplett aus Edelstahl. Extra großer Steinkorb mit ca. 60 kg Steinvolumen für kräftige Aufgüsse. Steinkorb ohne Kontakt mit den Heizstäben. Große seitliche Luftöffnungen für stabile Luftkonvektion.

Für finnischen Saunabetrieb und Feuchtebetrieb mit Verdampfer. Verdampfer rechts, mit Kräuterschale. Integrierter Trockengehschutz und akustische Wassermangelmeldung. Wassertank mit ca. 8 l Füllmenge. Wasserstandanzeige. Servicefreundlich durch Baukastensystem.

Steinkorb mit ca. 60 kg Steinvolumen.

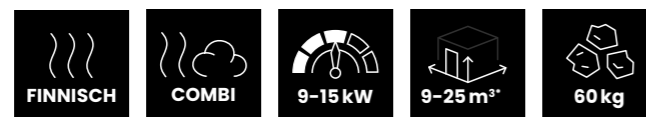
Anschluss: 400 V 3N~50/60 Hz

Ofenmaße HBT: 925 × 500 × 500 mm

Außenmantel: Anthrazit-Perleffekt

Verdampfer: 2000 W

Passende Abschaltwippe: Typ 4



Leistung	Art.-Nr.
9,0 kW	94 2317
12,0 kW	94 2318
15,0 kW	94 3922

Halterung für Montage eines Ofenberührungsschutzes am Saunaofen (ohne Holzteile)

Art.-Nr.
94 4595

EOS



Saunasteuerungen

EOS Saunasteuerungen sind die perfekte Ergänzung zu EOS Saunaöfen und EOS Saunaöfen mit Verdampfersystemen. Die Bedienung Ihrer Sauna wird zum Kinderspiel und Sie können sich vollends der Entspannung widmen.

Perfekte Entspannung kommt nicht von ungefähr, sondern ist ein Ergebnis des präzise aufeinander abgestimmten Zusammenspiels aller dafür notwendigen Komponenten.

Ob klassisch-finnische Sauna, Combi Sauna (für verschiedene Klimaformen), Dampfbad oder Infrarotkabine, mit einer EOS Steuerung kreieren Sie einzigartige Wohlfühlmomente. Überlassen Sie nichts dem Zufall.

Mit der passenden Steuerung aus dem Hause EOS wird das Saunieren zum noch größeren Vergnügen. Steuern Sie über unsere innovativen Bedienelemente neben der Temperatur auch ganz einfach Licht, Sound, Dampf und Duft in Ihrer Kabine.

Mit der sehr einfachen und komfortablen Bedienung setzen Sie Maßstäbe, im privaten als auch gewerblichen Bereich.

EOS Econ D2
Siehe Seite 18



Weitere Informationen finden Sie unter:
www.eos-sauna.com/produkte/standard/saunasteuergeraete



EOS



Saunasteuerungen

EOS

EOS Econ D1 | Saunasteuerg r t, Finnisch



Elektronisches Steuerger t f r Finnische (trockene) Sauna. Preisg nstiges Einstiegsmodell mit allen wesentlichen Funktionen.

Modernes, flaches Geh use zur Aufputz-Montage bzw. teilversenkter Montage. Nur 67mm Bautiefe. Anschluss von hinten.

Beleuchtete, kontrastreiche LCD-Anzeige mit Men f hrung in 12 Sprachen, Temperaturregelung 30-115 C, Uhr, Ausgang f r Kabinenlicht 230V, Heizzeitbegrenzung bis 6Std. (minutengenau), Life-Guard-Funktion, Anzeige der Restlaufzeit. Mit Tastensperre (Kindersicherung). Sicherheitstemperaturbegrenzung 139 C. F r Sauna fen bis max. 9kW.

Inkl. Temperaturf hler mit 2m Kabelleitung.



Art.-Nr.
94 6136

Anschluss: 400 V 3N~50Hz
 Ma e HBT: 220 x 250 x 67mm
 Montage: Aufputz oder teilversenkt
 Farbe: Wei 

Schaltleistung: bis 9 kW,
nicht erweiterbar

EOS Econ H1 | Saunasteuerg r t, Finnisch + Combi



Elektronisches Steuerger t f r Finnische Sauna und Sauna mit Feuchtebetrieb.

Wie Econ D1, jedoch f r Finnische Sauna und Sauna mit Feuchtebetrieb. Passend f r alle Combi Sauna fen bis 9kW.

Regelbereich zwischen 30-70 C und 30-115 C.

Feuchterege­lung zeitproportional, einstellbar in 10 Stufen. Mit Wassermangelerkennung, Nachheiz- und L fterfunktion zum Trocknen der Saunakabine.

Inkl. Temperaturf hler in Beige mit 2m Kabelleitung.



Art.-Nr.
94 6137

Anschluss: 400 V 3N~50Hz
 Ma e HBT: 220 x 250 x 67mm
 Montage: Aufputz oder teilversenkt
 Farbe: Wei 

Schaltleistung: bis 9 kW, **nicht erweiterbar**
 Ausgang Verdampfer: bis 3 kW

EOS Econ D2 | Saunasteuerg r t, Finnisch



Elektronisches Steuerger t f r Finnische (trockene) Sauna. Vielseitiges, universelles Modell mit besonders g nstigem Preis-/Leistungsverh ltnis. Geeignet auch f r gewerbliche Nutzung.

Wie Econ D1, jedoch zus tzlich:

Extra gro es, mehrzeiliges LCD-Display mit Men f hrung in 12 Sprachen, zeigt alle Parameter auf einen Blick. Temperaturregelung 30-115 C, Uhr, Ausgang f r Kabinenlicht 230V, 24Std. Zeitvorwahl in Echtzeit, Heizzeitbegrenzung bis 6Std. bzw. bis 12Std. bei gewerblicher Nutzung.

Vier Benutzerprofile. Life-Guard-Funktion, Anzeige der Restlaufzeit. Mit Tastensperre (Kindersicherung). Sicherheitstemperaturbegrenzung 139 C. Holiday Home und Holiday Park Betriebsarten (Zugriffseinschr nkung oder Sperre).

Inkl. Temperaturf hler in Beige mit 2m Kabelleitung.



Art.-Nr.
94 6138

Anschluss: 400 V 3N~50Hz
 Ma e HBT: 220 x 250 x 67mm
 Montage: Aufputz oder teilversenkt
 Farbe: Wei 

Schaltleistung: bis 9 kW, erweiterbar mit Leistungsschaltger ten

EOS Econ H2 | Saunasteuerg r t, Finnisch + Combi



Elektronisches Steuerger t f r Finnische Sauna und Sauna mit Feuchtebetrieb.

Wie Econ D2, jedoch f r Finnische Sauna und Sauna mit Feuchtebetrieb. Passend f r alle Combi Sauna fen bis 9kW.

Regelbereich zwischen 30-70 C und 30-115 C.

Feuchterege­lung zeitproportional, einstellbar in 10 Stufen. Mit Wassermangelerkennung, Nachheiz- und L fterfunktion zum Trocknen der Saunakabine.

Inkl. Temperaturf hler in Beige mit 2m Kabelleitung.



Art.-Nr.
94 6139

Anschluss: 400 V 3N~50Hz
 Ma e HBT: 220 x 250 x 67mm
 Montage: Aufputz oder teilversenkt
 Farbe: Wei 

Schaltleistung: bis 9 kW, erweiterbar
 Ausgang Verdampfer: bis 3 kW

Temperaturf hler | Ofenf hler, analog



Temperaturf hler, komplett inklusive Geh use und  bertemperatursicherung.

Passend zu allen EOS Econ Steuerger ten.

Hinweis: Bei allen Steuerger ten ist der Temperaturf hler bereits im Lieferumfang enthalten.

Farbe	Art.-Nr.
Beige	60 7520
Anthrazit	94 5025

Abmessungen: 45mm x  45mm

Saunasteuerungen

EOS

EOS Compact DP / HP | Saunasteuergerät, Finnisch + Combi



EOS Compact DP elektronisches Steuergerät für die Finnische (trockene) Sauna. Modernes, elegantes Design mit flachem Gehäuse. Flexible Montagemöglichkeit – Wandmontage und teilversenkte Montage.

EOS Compact HP: Wie Compact DP, jedoch für Finnische Sauna und Sauna mit Feuchtebetrieb. Passend für alle Combi Saunaöfen bis 10 kW. Schaltleistung erweiterbar mit Leistungsschaltgeräten. Erhältlich in Weiß und Anthrazit.

Schnelle, einfache Bedienung über multifunktionale Tasten. Großer Funktionsumfang mit zahlreichen Komfortfunktionen.

Temperaturregelbereich:

- DP Modell: 30 - 115 °C
- HP Modell: 30 - 115 °C (finnisch) und 30 - 70 °C (Combi).

Großes farbiges 3,5" TFT-Display. Anzeige für Restlaufzeit, Ferienhausmodus, vier Benutzerprofile, 24 Std. Zeitvorwahl, Bediensperre, Sicherheitstemperaturbegrenzung 139 °C. Anschluss für Licht und Lüfter, Anschluss für Sicherheitssystem EOSafe. Heizzeitbegrenzung: 6 Std. / 12 Std. / 18 Std. / unendlich.

Anschluss: 400 V 3N ~ 50/60 Hz

Maße HBT: 220 x 255 x 65 mm

Farbe: Weiß und Anthrazit

Schaltleistung: bis 10 kW, erweiterbar mit einem LSG

Ausgang Verdampfer: bis 3 kW bei HP Modell

Inkl. Temperaturfühler (Beige), STB, 2m Anschlussleitung



Temperaturfühler | Compact Serie



Temperaturfühler, komplett inklusive Gehäuse und Übertemperatursicherung.

Passend zu allen EOS Compact Steuergeräten.

Hinweis: Bei allen Steuergeräten ist der Temperaturfühler bereits im Lieferumfang enthalten.

PEB 10 Leistungsschaltgerät



Leistungsschaltgerät mit Schaltleistung von 10 kW zur Erweiterung der Schaltleistung des Steuergerätes. Sehr geräuscharm im Betrieb durch elektr. Relais.

"EOS Compact"-Design Gehäuse zur Wandmontage. Erhältlich in Anthrazit. Gehäuse Kabelanschluss von unten bzw. hinten.

In Kombination mit Steuergeräten mit 9 kW (10 kW) Schaltleistung passend für zweikreisige Saunaöfen bis 19 kW (20 kW) Gesamtleistung (bei EOS Compact D18/H18 – bis 28 kW).

Art.-Nr.
EOS Compact DP Anthrazit
94 7431
EOS Compact DP Weiß
94 7427
EOS Compact HP Anthrazit
94 7432
EOS Compact HP Weiß
94 7428

Zubehör

Art.-Nr.
STB-Limiter Compact Beige
94 9454
STB-Limiter Compact Anthrazit
94 9455

Farbe	Art.-Nr.
Beige	94 7437
Anthrazit	94 7438

Art.-Nr.
94 7802

Maße HBT: 220 x 255 x 65 mm

Anschluss: 400 V 3N ~ 50 Hz

Schaltleistung: 10 kW



© holzmann-fabrik.de - weu

Saunasteuerungen

EOS

EOS EmoTec D / D Cloud | Saunasteuergerät, Finnisch



Digitales Steuergerät für anspruchsvolle private und gewerbliche Saunaaanlagen. Für trockene, finnische Sauna. Mit separatem, sehr kompakten Bedienteil (kann auf bis zu 100m Entfernung montiert werden).

TFT-Farbdisplay mit Menüführung in 19 Sprachen. Innovative Bedienung mit Drehdruckschalter.

Umfangreiche Funktionen:

- Temperaturregelung 30 - 115°C
- Ausgang für Lüfter (regelbar) und Kabinenlicht (dimmbar), automatische Erkennung von induktiven und kapazitiven Lasten. Potentialfreier Ausgang.
- 24Std Zeitvorwahl / Wochentimer (4Schaltzeiten/Tag)
- Heizzeitbegrenzung 6Std. / 12Std. / unendlich
- Bildschirmschoner und Stand-by Modus
- Ferienhausmodus, komplette Sperre mit PIN-Code
- Service Level mit zahlreichen Einstellmöglichkeiten
- Bankfühler optional anschließbar
- Fernstart bzw. Fernsteuerung über optionale Module
- Farblicht- und Audio-Steuerung über optionale Module
- Bedienteil inkl. Gehäuse für Wandeinbau und Aufbau- montage, mit 5m Verbindungskabel (erweiterbar auf bis zu 100m)
- Digitaler Temperaturfühler in Schwarz mit 5m Kabel
- Firmware kann mit Mikro SD Karte aktualisiert werden
- Leistungsteil im Lieferumfang enthalten. Anschluss von hinten und von unten möglich.

Cloud Variante:

- WiFi- und Cloud fähig – immer auf dem neuesten Softwarestand.
- Integrierter WiFi-Dongle ermöglicht einfaches Pairing.
- Anschlussmöglichkeit für das Türkontakt Sicherheitssystem zur Überwachung des Türstatus.
- Erweiterbare Bedienung mit der EOS Spa Control App.



Art.-Nr.	
EOS EmoTec D	
Weiß / Silber	94 6053
Anthrazit / Schwarz	94 6053
EOS EmoTec D Cloud	
Weiß / Silber	94 9346
Anthrazit / Schwarz	94 9348

Bedienteil HBT: 127 x 130 x 25 mm
 Leistungsteil HBT: 270 x 300 x 100 mm
 Schaltleistung: 10 kW, erweiterbar
 Anschluss: 400 V 3N ~ 50/60 Hz

Temperaturfühler für Sauna | Sensorbus



Digitaler Temperaturfühler inkl. STB Übertemperatursicherung und rundes Fühlergehäuse (Farbe Beige), mit 5m Leitung.

Hinweis: Ein Temperaturfühler ist bei jedem Steuergerät im Lieferumfang bereits enthalten.

Art.-Nr.	
94 9183	

Passend für EmoTec Steuerungen.

EOS EmoTec H / H Cloud | Saunasteuergerät, Finnisch + Combi



Digitales Steuergerät wie EOS EmoTec D, jedoch zusätzlich mit Feuchteregelung für Finnische Sauna und Sauna mit Feuchtebetrieb. Für alle EOS Combi Sauna-öfen. Auch verfügbar als **Cloud Variante**.

Feuchteregelung – ohne Feuchtefühler zeitproportional (ermöglicht konstante Dampfproduktion) bzw. mit optionalem Feuchtefühler nach relativer Luftfeuchte (ermöglicht exakte Feuchteregelung nach rel. Luftfeuchte).

Ausgang für Verdampfer bis max. 3kW. Mit Wassermangelerkennung.

Schnelle Umschaltung zwischen dem Finnischen (trockenen) und Combi Modus dank Drehdruckschalter.

Mit zusätzlichen Komfortfunktionen:

- Nachheizen (Trocknung der Sauna nach Feuchtebetrieb)
- Einstellbare Nachheiztemperatur
- Einstellbare Lüfternachlaufzeit
- Einstellbare Nachheizzeit
- Einstellbare Zeit zum Nachfüllen des Verdampfers bei Wassermangel
- Smart-Heat Funktion heizt die Sauna im Feuchtemodus schneller auf und verhindert vorzeitige Dampfproduktion in der kalten Kabine.



Bankfühler für Sauna | Sensorbus



Digitaler Bankfühler inkl. rundes Fühlergehäuse (Farbe Beige) und 5m Sensorleitung zur genaueren Regelung der Badetemperatur. Optimal für sehr große Anlagen bzw. Saunen mit komplizierten Layouts.

Feuchtefühler für Sauna | Sensorbus



Digitaler Feuchtefühler inkl. rundes Fühlergehäuse (Farbe Beige) und 5m Sensorleitung zur genauen Regelung der relativen Luftfeuchte (% rel. Luftfeuchte).

Fühlergehäuse | Schwarz



Rundes Fühlergehäuse in der Farbe Schwarz. Ohne Fühlerplatine.

Passend für alle Saunabus Fühler für Saunasteuergeräte der EOS EmoTec Serie.

Art.-Nr.	
EOS EmoTec H	
Weiß / Silber	94 6054
Anthrazit / Schwarz	94 7257
EOS EmoTec H Cloud	
Weiß / Silber	94 9349
Anthrazit / Schwarz	94 9347

Bedienteil HBT: 127 x 130 x 25 mm
 Leistungsteil HBT: 270 x 300 x 100 mm
 Schaltleistung: 10 kW, erweiterbar
 Ausgang für Verdampfer: bis 3 kW
 Anschluss: 400 V 3N ~ 50/60 Hz

Art.-Nr.	
94 9181	


Passend für EmoTec Steuerungen.

Art.-Nr.	
94 9182	

Passend für EmoTec Steuerungen.

Art.-Nr.	
94 9186	

Abdeckschutz für Saunaöfen



Typ 4W: Beispiel am EOS EuroMax Saunaofen.



Typ 4F: Beispiel am EOS EuroMax Saunaofen.
Auf Anfrage.

Abdeckschutzsystem für Saunaöfen mit Abschaltautomatik bei Druckbelastung. Wird die Abschaltwippe durch einen Gegenstand heruntergedrückt, wird der Heizvorgang unterbrochen bzw. fängt nicht an. Wird der Gegenstand entfernt, kehrt die Abschaltwippe in die ursprüngliche Position zurück und der Betrieb wird fortgesetzt.

Neue verbesserte Konstruktion mit innenliegendem Schalter – Einfacher, geringerer Montageaufwand vor Ort. Das Abdeckschutzsystem besteht aus einer Abschaltwippe aus Edelstahl und einem Abschaltsystem im robusten Metallgehäuse.

Wandmontage direkt über dem Ofen (**Typ W**). Auf Anfrage auch Montage direkt an einen freistehenden Ofen (**Typ F**) verfügbar. Dank fünf verschiedener Größen passend zu allen EOS Saunaöfen. Das EOS-Abdeckschutzsystem ist eine geprüfte, normgerechte Sicherheitslösung (nach EU 60335-2-53). Sie ist bei Saunaanlagen z.B. mit Fernstart, Fernsteuerung bzw. mit einer Zeitvorwahl erforderlich und minimiert das Risiko, dass der Saunaofen in einem unsicheren Zustand (z.B. ein vergessenes Handtuch auf dem Ofen) eingeschaltet werden kann.

Dieses System ist zum Beispiel für das EOS App Modul zur Fernsteuerung über Smartphones / Tablets erforderlich. Kompatibel mit allen EOS Steuergeräten und nahezu allen Saunaöfen.

Hinweis: Auf Anfrage auch Montage direkt an einen freistehenden Saunaofen (**Typ F**) als Set mit Montagerahmen verfügbar!

Typ	Art.-Nr.	Maße, HxBxT	Ausführung	Abbildung	Passende Saunaöfen
Typ 1W	94 8870	140 × 333 × 322 mm	Edelstahl gebürstet / Anthrazit		Moment W, Thermat / Thermat W Thermat Combi / Thermat Combi W Edge / Edge Control
	94 8871		Schwarz		
	94 8872		Anthrazit		
	94 8873		Edelstahl gebürstet / Weiß		
Typ 3W	94 8875	140 × 710 × 322 mm	Edelstahl gebürstet / Anthrazit		P1 / P1 W
Typ 4W	94 8876	140 × 333 × 482 mm	Edelstahl gebürstet / Anthrazit		EuroMax / EuroMax Combi
	94 8877		Schwarz		
Typ 6W	94 8879	140 × 333 × 222 mm	Edelstahl gebürstet / Anthrazit		Mini W / Mini Combi W M3 W

Türkontakt



Anwendungs- und Montagebeispiel

Smarte Türüberwachung für Sauna- und Spa-Anwendungen

Der Türsensor erkennt zuverlässig geöffnete oder geschlossene Saunatüren und wird ohne aufwendige Verkabelung magnetisch direkt an Türrahmen und Türblatt angebracht.

Dank flachem Profil und modernem Look fügt sich der Sensor nahezu unsichtbar in jede Saunaoptik ein, ideal für Designer- oder Wellnesssaunen.

Der Sensor überwacht ausschließlich den Türzustand (offen/geschlossen). Die Steuerung erkennt, wenn die Tür zu lange offensteht, benachrichtigt den Nutzer und schaltet die Heizung aus, falls die Tür weiterhin offen bleibt.

Im Lieferumfang sind Befestigungsmaterialien für die Montage an einer Glastür enthalten. Der Sensor erkennt Abstände bis zu 20 mm, Schutzart IP67, hohe Temperaturbeständigkeit, Sensorkabellänge 5 m.

Kompatible Steuergeräte: EOS EmoTec D/H Cloud.

Art.-Nr.
94 9441

Einfassung Steuerung



Wetterschutzgehäuse für Saunasteuergeräte für Außensaunen.

Einfassung aus Nadelholz mit Fenster.

Abmessung HBT: 350 × 400 × 200 mm

Art.-Nr.
94 9033

Infrarottechnik


Mit Infrarottechnik von EOS schaffen Sie die perfekte Basis für die kraftvolle, wohltuende Wärme. Dank kurzer Aufheizzeiten sind die hochwertigen IR-Strahler sehr schnell betriebsbereit, denn nicht die Umgebung, sondern der Körper selbst wird direkt erwärmt. Die solide, durchdachte Konstruktion sorgt dabei für die höchste Effizienz und Langlebigkeit.

Alle EOS IR-Strahler sind mit einem speziell beflockten Schutzgitter ausgestattet und bieten somit den optimalen Berührungsschutz. IR-Wärme wirkt sich erwiesenermaßen positiv auf die Gesundheit aus – die sanfte Wärme löst Verspannungen und kann zuträglich bei der Schmerzbehandlung sein.

Die Durchblutung der Haut wird angeregt, die regelmäßige Nutzung stärkt das Immunsystem und steigert die Vitalität.

IR-Strahler von EOS lassen Sie ein angenehmes Gefühl von Wohlbefinden erleben und sorgen für ein abwechslungsreiches Wellness-Erlebnis.

Die extra auf IR-Kabinen abgestimmte Regeltechnik mit zahlreichen Zusatzfunktionen von EOS rundet das Vergnügen perfekt ab und lässt keine Wünsche offen.



EOS IRS 40 / 50
Siehe Seite 28

Weitere Informationen finden Sie unter:
www.eos-sauna.com/produkte/standard/infrarottechnik




Infrarottechnik

EOS

EOS IRS 35 / 50 RHK | Infrarotwärmestrahler



Wärmestrahler für Sauna- und IR-Wärmekabinen. Mit 350 W bzw. 500 W Emitter (Metallrohr mit Magnesiumoxyd Füllung), langwelliger IR-C Bereich. Schutzbeflocktes Abdeckgitter (Schwarz). Komplett vormontiert mit 3 m Silikon-Anschlussleitung 3 x 1,5 mm². Einbau wahlweise in 90°-Ecke oder im Wandelement.



Art.-Nr.
EOS IRS 35 RHK 350 W
94 4305
EOS IRS 50 RHK 500 W
94 4306

Anschluss: 230 V 1N ~ 50 Hz
Gewicht: ca. 2,5 kg
Maße HBT: 900 x 185 x 65 mm



EOS InfraTec Classic

Elektronisches Steuergerät für IR-Wärmekabinen. Mit alphanumerischem LCD-Display (Uhrzeit, Funktionen, Störmeldungen). Temperaturregelbereich 30 - 70 °C. Heizzeiteinstellung 1 - 99 min. Lichtschalter für Kabinenlicht. Sehr einfache Bedienung. Mit Ein/Aus-Schalter. Einbaumontage.

Temperaturfühler mit 3 m Kabel im Lieferumfang enthalten.

Ebenfalls erhältlich mit Erweiterungsset: komplett vormontiert mit Anschlusskabel mit Schukostecker, 3-poliger Silikonleitung für Kabinenbeleuchtung sowie Verbindungsleitung für IR-Wärmestrahler. Alternativ lieferbar ohne Kabelsatz (nur das Gerät mit Fühler).

Max. Schaltleistung 3,5 kW (erweiterbar).

Art.-Nr.
EOS Infratec Classic ohne Kabelsatz
94 4388
EOS Infratec Classic mit vormontiertem Anschlusskabel
94 4334


Schaltleistung: 3,5 kW, erweiterbar
Anschluss: 230 V 1N ~ 50 Hz
Außenmaße HBT: 139 x 194 x 49 mm



EOS IRS 40 RHK | Infrarotwärmestrahler



Wärmestrahler für Sauna- und IR-Wärmekabinen. Mit 400 W Emitter (Metallrohr mit Magnesiumoxyd Füllung), langwelliger IR-C Bereich. Schutzbeflocktes Abdeckgitter (Schwarz). Komplett vormontiert mit 3 m Silikon-Anschlussleitung 3 x 1,5 mm². Einbau wahlweise in 90°-Ecke oder im Wandelement.



Art.-Nr.
94 4012

Anschluss: 230 V 1N ~ 50 Hz
Gewicht: ca. 2,0 kg
Maße HBT: 560 x 185 x 65 mm



EOS Econ II

Elektronisches Steuergerät für IR-Wärmekabinen. Optimal für große gewerbliche Kabinen.

Temperaturregelung 30 - 70 °C. Alphanumerisches, beleuchtetes LCD-Display (Uhrzeit, Funktionen, Temperatur, Restlaufzeit), Menüführung in 12 Sprachen. Heizzeitbegrenzung 6 Std (minutengenau einstellbar), Tastensperre, Schalter für Kabinenlicht.

Flaches Gehäuse zur Wandmontage, teilversenkte Montage möglich. Temperaturfühler mit 2 m Kabel im Lieferumfang enthalten.

Schaltleistung bis 9 kW.

Art.-Nr.
94 5768

Anschluss: 400 V 3N ~ 50 Hz
Schaltleistung: 9,0 kW
Maße HBT: 220 x 250 x 67 mm
Farbe: Weiß



Steckmodule



Abbildung ähnlich

IR-Steckmodul ermöglicht schnelle Verbindung (Bündelung) von bis zu fünf IR-Strahlern oder Heizfolien in gemeinsamer Leitung zum Anschluss an das Steuergerät.

Steckmodul mit Steckerteile (5 x Steckerteil, 1 x Buchsenteil) im Set enthalten.

Art.-Nr.
IR Steckmodul für 5 Emitter
94 7811



EOS EmoTec IR

Digitales Steuergerät für anspruchsvolle private und gewerbliche Infrarotkabinen. Das Gerät basiert auf der bewährten EOS EmoTec Saunasteuerung (Seite 22).

Besondere Funktionen und Eigenschaften:

- Temperaturregelung 30 - 70 °C.
- Regelung nach Lufttemperatur oder nach Intensität.
- Drei separate Ausgänge: 2 x 1500 W dimmbar, 500 W schaltbar
- Bis zu fünf frei belegbare Kanäle - so können Sie individuelle Zonen einrichten, wie Front, Seiten, Rücken, usw.
- Unterstützt alle Typen von IR-Emitter - IR-Strahler und IR-Heizfolien.
- Kann mit zusätzlichen IR-Modulen bis 10,5 kW Gesamtleistung erweitert werden.
- Zahlreiche Komfortfunktionen.
- Leistungsteil und Temperaturfühler mit 5 m Leitung inkl.

Art.-Nr.
EOS EmoTec IR Weiß / Silber
94 7045
EOS EmoTec IR Anthrazit / Schwarz
94 9378

Bedienteil HBT: 127 x 130 x 25 mm
Leistungsteil HBT: 240 x 230 x 70 mm
Schaltleistung: 3,5 kW, erweiterbar
Anschluss: 230 V 1N ~ 50 Hz



Saunazubehör

Ein Saunabad ist erst dann vollkommen, wenn man es mit allen Sinnen genießen kann.


Für ein rundum entspanntes Saunaerlebnis sollte daher alles bis ins kleinste Detail auf die individuellen Gegebenheiten und das persönliche Wohlbefinden abgestimmt sein.

Hochwertiges, umfangreiches Zubehör und präzise Messgeräte ermöglichen Ihnen ein rundum komfortables, stilvolles Ambiente.



EOS Thermometer / Hygrometer
Siehe Seite 32

Weitere Informationen finden Sie unter:
www.eos-sauna.com/produkte/standard/saunazubehoer



Saunazubehör

EOS Thermometer / Hygrometer



Sauna-Thermometer, rund, Wandmontage, Ø 100 mm. Messbereich 0-120°C. Auf Anfrage auch mit Fahrenheit-Skala verfügbar. Mit Logo.

Sauna-Hygrometer, rund, Wandmontage, Ø 100 mm. Messbereich 0-100% relative Luftfeuchte. Mit Logo.

Art.-Nr.
Sauna-Thermometer
94 6035
Sauna-Hygrometer
94 6036

made in Germany

Klimamesser



Sauna-Klimamesser Ø 100 mm oder Ø 160 mm. Kombiniertes Thermo- und Hygrometer. Sauna-Messbereich farbig abgesetzt.

Art.-Nr.	
Ø 100 mm	90 5523
Ø 160 mm	90 6084

Klimamessstation mit Glas-Holzrahmen



Sauna-Thermometer und -Hygrometer Set in stilvoller Glasfassung mit Holzrahmen.

Messbereich 0-120°C / 0-100% rel. Luftfeuchte; Maße: 180 x 245 mm; Durchmesser Einzelgeräte: Ø 100 mm

Art.-Nr.
94 4118

Rückenlehne ergonomisch



Ergonomische Rückenlehne aus Pappelholz. Mit Lederstreifen gegen Verrutschen.

Maße HBT: 520 x 400 x 70 mm

Art.-Nr.
94 4121

Sanduhr Buche Standard



Sauna-Sanduhr aus Buchenholz. Laufzeit ca. 15 Minuten.

Art.-Nr.
90 5518

Silikon-Anschlusskabel für Fühler



Typ	Farbe	Länge	Art.-Nr.
Silikon-Kabel 2 x 0,5 mm ² (Temperaturfühler)	Rot	5 m	94 2866
Silikon-Kabel 2 x 0,5 mm ² (STB Begrenzer)	Weiß	5 m	94 2867
Silikon-Kabel 3 x 0,5 mm ² (Feuchtefühler F2)	Rot	5 m	94 2868



Saunakübel + Saunakelle Standard Holz

Klassischer Saunakübel aus hochwertigem Nadelholz, mit ca. 5 l Volumen. Mit Stahlreifen und Griff.

Inklusive PVC-Einsatz.

Klassische Saunakelle aus Laubholz, ca. 40 cm Länge.

Art.-Nr.
Saunakübel aus Holz
90 5520
Saunakelle aus Holz
90 5519



Saunaleuchte Standard

Saunaleuchte komplett mit Spanschirm aus Holz 205 x 270 mm, blendfrei inkl. spritzwassergeschützter, hitzebeständiger (T150°C) Ovalleuchte, Schutzklasse IP54, aus Aluminium-Druckguss mit Glasschirm und Porzellanfassung E27, ohne Leuchtmittel.

Alternativ Saunaleuchte Basic, ohne Spanschirm und Leuchtmittel. Hitzebeständige, kompakte Glühlampe E27 für Sauna, 40 W.

Art.-Nr.
94 2877
Ovalleuchte ohne Spanschirm
94 3749
Glühlampe E27, 40 W
94 5497



Farbton: Mittelgrau bis grau-grün

Diabas-Saunasteine

Diabas-Saunasteine sind die gebräuchlichsten Saunasteine für alle Arten von Saunaöfen. Bei diesen Saunasteinen spricht man auch von subvulkanischem Gestein, was in Westfinland abgebaut wird. Dieser traditionelle Steintyp hat eine sehr feinkörnige widerstandsfähige Struktur und kann aufgrund seiner hohen Dichte Wärme gut speichern und abgeben.

Diabas Saunasteine sind sehr langlebig und eignen sich hervorragend auch für häufige Aufgüsse.

Körnung (mm)	Steinmenge	Verpackung	Art.-Nr.
30 - 60	ca. 8 kg	Karton	94 7338
50 - 100	ca. 15 kg	Karton	94 8054
100 - 150	ca. 20 kg	Karton	94 7340
50 - 100	ca. 20 kg	Karton	94 7336
50 - 100	ca. 25 kg	Karton	94 7337



Silikon-Anschlusskabel

Hochwertiges Anschlusskabel mit hitzebeständiger Silikonummantelung (rot). Ideal zum Anschluss der Saunatechnik. Auf Anfrage auch in größeren Längen lieferbar.

Querschnitt	Länge	Art.-Nr.
3 x 1,5 mm ²	5 m	94 3737
	2 m	94 2440
5 x 1,5 mm ²	5 m	94 2872
	2 m	94 2437
5 x 2,5 mm ²	5 m	94 2871
	5 m	94 2870
5 x 6 mm ²	5 m	94 2869

Heizleistung und Anschlusswerte

Passende Saunasteuergeräte - Funktionen im Überblick

	Außenmaße HBT in mm	Touchscreen	TFT Farbdisplay	LCD-Multifunktions-Display (beleuchtet)	elektronische Temperaturerfassung	Heizbeginn einstellbar 0-24 h	Heizzeit maximal in h	Kabinenbeleuchtung	Dimmbarkeit der Kabinenbeleuchtung	Anzeige Tageszeit mit 24 Std. Zeitvorwahl	Temperaturbereich im Saunabetrieb in °C	Temperaturbereich im Feuchtebetrieb in °C	Lüfterschaltung	2-Fühlersystem (optional)	Feuchtefühler als Option	Nachtrocknungsprogramm	Datenerhalt bei Stromausfall (bis 24 h)	Schaltleistungserweiterung auf 18/27/36 kW mit ISG	Farblicht optional nachrüstbar für Feuchtebetrieb	max. Schaltleistung in kW	
EOS EmoTec D	Bedienteil: 127 x 130 x 25 mm Leistungsteil: 270 x 300 x 100 mm	■		■	■	6/12/∞	■	■	■	30-115			■	■			■	■	■	10	
EOS EmoTec H		■		■	■	6/12/∞	■	■	■	30-115	30-70	■	■	■	■	■	■	■	■	10	
EOS Compact DP	Bedienteil: 220 x 255 x 65 mm	■		■	■	6/12/18 / ∞	■		■	30-115			■	■			■	■		10	
EOS Compact HP		■		■	■	6/12/18 / ∞	■		■	30-115	30-70	■	■		■	■	■	■	■	10	
EOS Econ D2	Bedienteil: 220 x 250 x 67 mm			■	■	6/12	■		■	30-115							■	■		9	
EOS Econ H2				■	■	6/12	■		■	30-115	30-70				■	■	■	■	■	9	
EOS Econ D1				■	■	6	■			■	30-115						■			■	9
EOS Econ H1				■	■	6	■			■	30-115	30-70				■	■			■	9

Erforderliche Heizleistung und Anschlusswerte

Heizleistung in kW	Kabinengröße in m³									Mindestquerschnitt der Netzleitung in mm²		
	3-4	3-4,5	4-6	6-8	7-10	9-14	11-15	14-18	18-25	Anschluss an 400 V 3N ~	Anschluss an 230 V ~	Absicherung A
3,0	■									5 x 2,5²	3 x 1,5²	1 x 16
3,5		■										
4,5			■									
6,0				■								
7,5					■				5 x 4²		3 x 25	
9,0						■						
10,0 / 10,5							■					
12,0								■				
15,0								■				

*abhängig der verwendeten Baustoffe
Irrtümer, Fehler, technische Änderungen vorbehalten. Alle Angaben ohne Gewähr.

4 Jahre Garantie auf Heizstäbe bei privat genutzten Saunaöfen

Bei den hochwertigen Produkten aus unserem Hause spricht die Qualität für sich. Dies untermauern wir mit vier Jahren Garantie auf alle Heizstäbe bei privat genutzten Saunaöfen.

Die Garantiezeit beginnt mit dem Datum der Produktion des Saunaofens (laut Typenschild) und beträgt, bei privater Nutzung, für die Heizstäbe vier Jahre.

Entstehende Versand-, Beförderungs-, Fahrt-, Reparatur- oder Montagekosten, werden von uns nicht erstattet. Dies gilt insbesondere auch für Kosten, welche ohne eine schriftliche Autorisierung unserer Serviceabteilung durch Serviceeinsätze von Fremdfirmen entstehen.

Eine Garantieleistung erfolgt nur dann, wenn

- ✓ das Produktionsdatum des Ofens nach dem **01.12.2022** liegt.
- ✓ die Montage, die Inbetriebnahme sowie der dauerhafte Betrieb unserer Produkte, nachweislich fachmännisch und nach Herstellervorgabe (Siehe Bedienungs- und Montageanleitung) erfolgten.
- ✓ der zum Produkt gehörige Kaufbeleg vorgelegt werden kann.
- ✓ der Nachweis für die Ausführung des elektrischen Anschlusses durch eine Elektrofachkraft, erbracht werden kann.
- ✓ der Garantieanspruch zusammen mit der Gerätebezeichnung, der Artikelnummer, der Seriennummer sowie einer aussagekräftigen Fehlerbeschreibung an unsere Serviceabteilung übermittelt wird und dort für den Vorgang eine RMA Nummer vergeben wurde.

Eine Garantieleistung erfolgt nicht, wenn

- ✓ ohne unsere schriftliche Zustimmung Änderungen an unseren Produkten vorgenommen wurden.
- ✓ Defekte durch unsachgemäßen Gebrauch entstanden sind.
- ✓ innerhalb der Garantiezeit keine original EOS Ersatzteile eingesetzt wurden.

Jeder Garantieanspruch erlischt falls das Original Typenschild geändert, ersetzt, entfernt, unkenntlich gemacht oder auf eine andere Weise manipuliert wurde.

Unser Qualitätsversprechen

Wir versprechen Ihnen nur das, was wir wirklich garantieren können. Unsere Standards für die Qualität unserer Produkte ist bereits einzigartig. Deshalb können wir als einziger Hersteller in Europa eine vierjährige Garantie auf unsere Heizstäbe anbieten. Damit ist EOS Ihr verlässlicher Partner für Saunatechnik mit dem allerhöchsten Qualitätsniveau.



*gemäß unseren Garantiebedingungen abrufbar unter www.eos-sauna.com/garantiebedingungen

EOS

B05068 DE V2.0 05/2026

The Architecture of Wellness.



EOS Saunatechnik GmbH
Schneiderstriesch 1
D-35759 Driedorf
www.eos-sauna.com

Made in Westerwald, Germany

Titelbild: RUHA - Steiermüller Saunamanufaktur