



Technisches Datenblatt

Bi-O Cubo

Saunaofen für private und gewerbliche Saunen. Standausführung.

Moderner Saunaofen mit integriertem Verdampfer für flexible Klimaformen im geradlinigen, zeitlosen Design. Dank der flachen Rückwand ist der Bi-O Cubo platzsparend und kann auch vor Glasflächen montiert werden. Der Bi-O Cubo eignet sich optimal für private und gewerbliche Saunen mit moderater Nutzung.

Ihre Vorteile:

- Robuste, sehr stabile und servicefreundliche Konstruktion.
- Integrierter Verdampfer für flexible Klimaformen.
- Optimales Verhältnis zwischen Steinvolumen und Luftkonvektion für schnelle Aufheizzeiten und kräftige Aufgüsse
- Für private und gewerbliche Nutzung.
- Flache Rückwand, Anschlusskasten im Ofen eingebaut.
- Kompakte Maße mit nur 39,5 cm Bautiefe.
- Wechsel der Heizstäbe ohne Entnahme der Steine.
- Servicefreundlich durch Baukastensystem
- Made in Germany - Qualität von EOS.

Eigenschaften:

Außenmantel:	Edelstahl, mit hochwertiger, kratzfester Pulverbeschichtung in Anthrazit Perleffekt
Abdeckung:	Edelstahl, gebürstet
Rückwand:	Edelstahl, blank poliert
Steinkorb:	Edelstahl, ohne Kontakt mit Heizstäben
Elektro-Anschlusskasten:	Edelstahl, eingebaut in der Rückwand
Leistungen:	7,5 / 9,0 / 10,5 und 12,0 kW
Anschluss:	400 V 3N AC 50 Hz
Steinfüllung:	25 kg, im Lieferumfang enthalten
Verdampfer:	2-3 kW, ca. 7 l Füllmenge, Edelstahl, mit Abschaltung bei Wassermangel
Abmessungen (HxBxT):	95 x 40 x 39,5 cm
Montage:	Standausführung



exclusive Edelstahl-Verdampferschale mit hochwertigem Kräutersieb und Duftschale

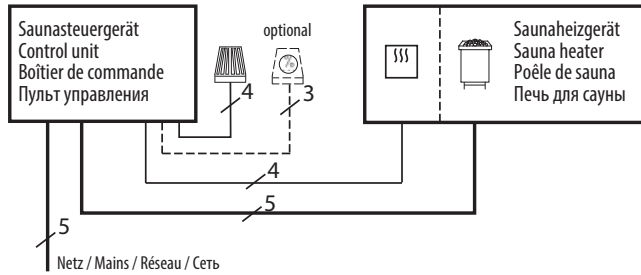


optische Wasserstandsanzeige, benutzerfreundlich im oberen Bereich des Saunaofens.

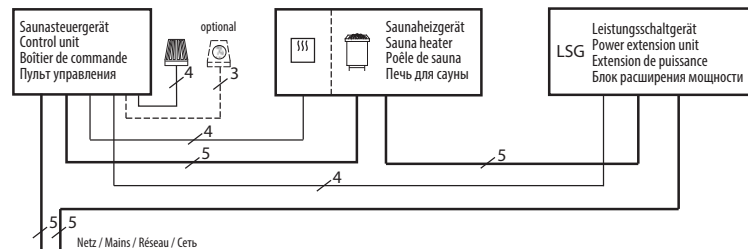
CE IPx4 MADE IN GERMANY

Anschlussplan

7,5 - 9,0 kW



10,5 - 12,0 kW



Wichtige Hinweise:

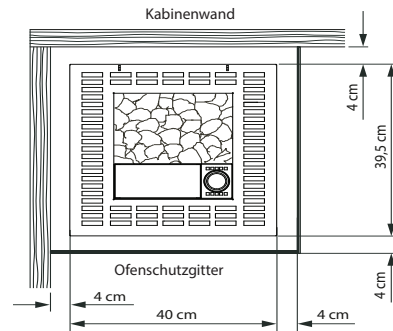
Erkundigen Sie sich vorab nach dem H rtegrad Ihres Wassers.
Regelm ufige Entkalkung und Sichtkontrolle f r Wassertank und Heizelemente ist erforderlich.
Duftstoffe d rfen niemals direkt in den Wassertank hinzugef gt werden.

Technische Daten

Leistung nach DIN	Elektrischer Anschluss	Verbindung Netz - Steuerger�t	Verbindung Steuerger�t - Ofen	Verbindung Netz - LSG	Verbindung LSG - Ofen	Verbindung Steuerger�t - LSG
7,5 kW	3N AC 50 Hz 400 V	5 x 2,5 mm ²	5 x 1,5 mm ²	--	--	--
9,0 kW				--	--	
10,5 kW				5 x 2,5 mm ²	5 x 1,5 mm ²	
12,0 kW				5 x 2,5 mm ²	4 x 1,5 mm ²	

Alle Angaben zu Leitungsquerschnitten sind Mindestquerschnitte in mm² Kupferleitung

Sicherheitsabst nde



Passende Saunasteuerg r te

Modell	Artikel-Nr.
Econ H1	94.5203
Econ H2	94.5205
Econ H3	94.5550
Econ H4	94.5843
Emotec H	94.5560
Emotouch II+	94.5561

Ersatzheizst be

Beschreibung	Artikel-Nr.
F�r 7,5 kW (5 x 1500W)	20008085
F�r 9,0 kW (6 x 1500 W)	20008085
F�r 10,5 kW (3x1500W, 3x2000W)	20008085/8086
F�r 12,0 kW (6 x 2000 W)	20008086

Art.-Nr.	Leistung nach DIN	Elektrischer Anschluss	Absicherung Steuerger�t	Absicherung LSG	Ger�tema�e H/B/T, in cm	f�r Kabinenvolumen	Mindestma� der Be- und Entl�ftung	Gewicht ohne Steine und Verpackung	Steinf�llung	Leistungsschaltger�t erforderlich
94.5922	7,5 kW	3N AC 50 Hz 400 V	3 x 16 A	--	95 / 40 / 39,5	7 - 10 m ³	35 x 5 cm	33 kg	25 kg	nein
94.5923	9,0 kW			9 - 14 m ³		35 x 6 cm				
94.5924	10,5 kW			11 - 15 m ³		35 x 6 cm	ja			
94.5925	12,0 kW			14 - 18 m ³		35 x 7 cm				