



# EOS Stone S25

## Saunaofen für private und gewerbliche Saunen. Standausführung.

Exklusiver Standofen für die Finnische Sauna. Das besondere Highlight stellt die Frontseite aus massivem Speckstein dar, die nicht nur das exklusive Design unterstreicht, sondern auch zur Wärmespeicherung und gleichmäßiger Abstrahlung beiträgt.

Dank der flachen Rückwand mit versenktem Klemmkasten kann dieser Ofen auch vor Glasflächen aufgestellt werden.

### Ihre Vorteile:

- Exklusives Design mit Frontseite aus massivem Speckstein.
- Robuste, sehr stabile Konstruktion, komplett aus Edelstahl.
- 25 kg Steinkorb für optimales Wärmespeichervermögen und stabile Luftkonvektion.
- Auch erhältlich mit hochwertiger Beschichtung in Schwarz Matt.
- Flache Rückseite – optimal für die Aufstellung vor Glasflächen.
- Service-freundlich – keine Steinentnahme beim Wechsel der Heizstäbe. Heizstäbe ohne Kontakt zum Steinkorb.
- Made in Germany Qualität von EOS.

### Eigenschaften:

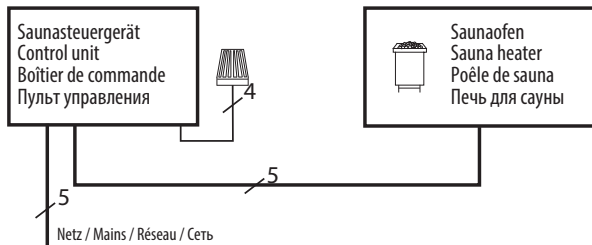
Seitenteile:	Edelstahl, mit hochwertiger Beschichtung in Anthrazit Perleffekt oder Schwarz matt
Frontseite:	Speckstein, massiv
Rückseite:	Edelstahl, blank poliert
Steinkorb:	Edelstahl, über den Heizstäben
Elektro-Anschlusskasten:	Edelstahl
Leistungen:	7,5 und 9,0 kW
Anschluss:	400 V 3N ~ 50 Hz
Abmessungen (HxBxT):	75 x 40 x 38,5 cm
Steinfüllung:	25 kg (Saunasteine optional erhältlich)
Montage:	Standausführung



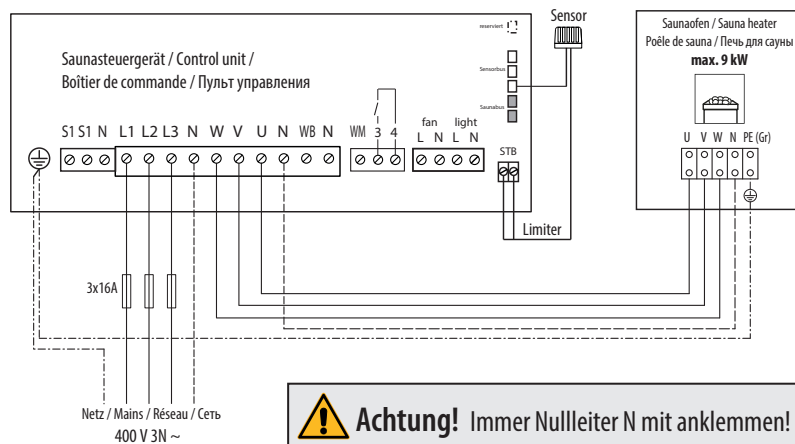
Auch erhältlich mit hochwertiger Beschichtung in Schwarz Matt.

## Anschlussplan

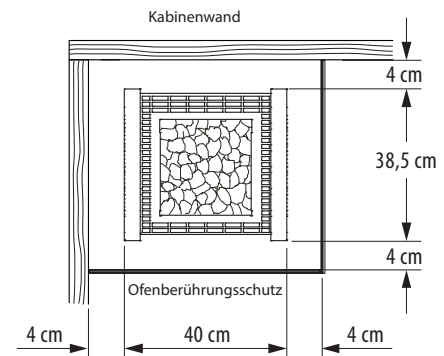
7,5 - 9,0 kW



Anschlussbeispiel für Steuergeräte EOS EmoTec / EOS EmoStyle / EOS EmoTouch 3



## Sicherheitsabstände



Mindesthöhe der Saunakabine 190 cm innen.

## Passende Saunasteuergeräte

### Modell

EOS Compact D Serie

EOS EmoTec D Serie

EOS EmoStyle D / Hi Serie

EOS EmoTouch 3 Serie

## Technische Daten

Leistung nach DIN	Elektrischer Anschluss	Verbindung Netz - Steuergerät	Verbindung Steuergerät - Ofen
7,5 kW	400 V 3N ~ 50 Hz	5 x 2,5 mm <sup>2</sup>	5 x 1,5 mm <sup>2</sup>
9,0 kW			

Alle Angaben zu Leitungsquerschnitten sind Mindestquerschnitte in mm<sup>2</sup> Kupferleitung

## Ersatzheizstäbe

Beschreibung	Artikel-Nr.
Für 7,5 kW (5 x 1500 W)	2000 8085
Für 9,0 kW (6 x 1500 W)	2000 8085

Art.-Nr.	Leistung nach DIN	Absicherung Steuergerät	Gerätemaße H/B/T, in cm	für Kabinenvolumen	Mindestmaß der Be- und Entlüftung	Gewicht ohne Steine und Verpackung	Steinfüllung	Leistungsschaltgerät erforderlich
94 4582 / 94 7376*	7,5 kW	3 x 16 A	75 / 40 / 38,5	8 - 12 m <sup>3</sup>	35 x 5 cm	50 kg	~25 kg	nein
94 4583 / 94 7377*	9,0 kW			10 - 14 m <sup>3</sup>	35 x 6 cm			

\* Schwarz matt