

EOS Cubo 2

Poêle de sauna pour saunas privés et commerciaux. Modèle à pieds.

Poêle à pieds pour le sauna finlandais au design minimaliste et intemporel. Grâce à la paroi arrière décorative intégrée dans le four, Cubo 2 peut également être placé devant des surfaces vitrées. Cubo 2 est idéal pour les saunas privés et commerciaux.

Vos avantages:

- Design élégant et épuré avec couvercle en acier inoxydable brossé dans deux styles alternatifs.
- Disponible en anthracite mica de fer ou en noir mat.
- Construction robuste, très stable et facile à entretenir.
- Rapport optimal entre le volume de pierre et la convection d'air pour des temps de chauffage rapides et évaporation d'eau puissante.
- Garde-corps avec montage direct disponible en option.
- Design identique de tous les côtés grâce à la paroi arrière décorative intégrée (laquée en couleur four).
- Peu encombrant - seulement 38,5 cm de profondeur.
- Compartiment de pierres séparés d'éléments de chauffage.
- Qualité «Fabriqué en Allemagne» par EOS.


Données techniques:

Boîtiers extérieurs:	Acier, revêtement en poudre anthracite mica de fer ou noir mat
Couvercle:	Acier inox, brossé ou noir mat
Compartiment de pierres:	Acier inox, au-dessus d'éléments chauff.
Boîte de connexion:	Acier inox, intégré dans le four
Puissance:	7,5 9,0 10,0 et 12,0 kW
Alimentation:	400V 3N ~ 50 Hz
Volume de pierres:	~25 kg (pierres 5-10 cm en option)
Dimensions (H x L x P):	72 x 40 x 38,5 cm
Poids:	27,5 kg
Installation:	Modèle à pieds



Cubo 2 - Styling 2
noir mat

Cubo 2 - Styling 1
anthracite mica de fer
avec garde-corps optionnel en bois Érable



Styling 1 - Trou rond



Styling 2 - Structure

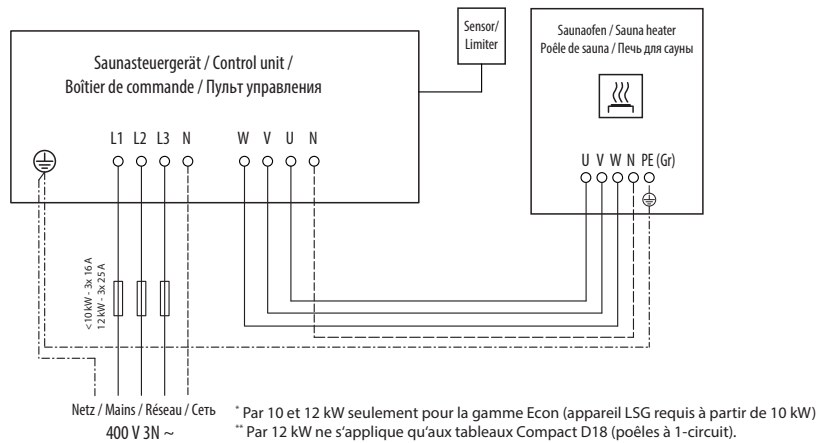
360° Look



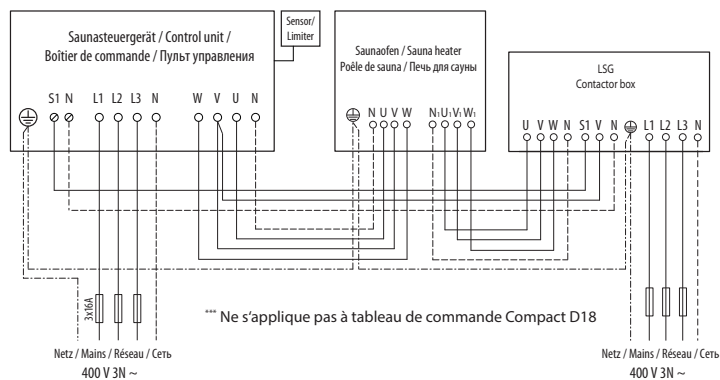
Panneau arrière décoratif
dans le four déjà intégré

Plan de raccordement

7,5 - 10 kW* | 12 kW**



10 - 12 kW***



Données techniques

Puissance	Alimentation électrique	Raccordement réseau - commande	Raccordement commande - poêle	Raccordement réseau - unité LSG	Raccordement unité LSG - poêle	Raccordement commande - unité LSG
7,5 kW	400 V 3N ~ 50 Hz	5 x 2,5 mm ²	5 x 1,5 mm ²	--	--	--
9,0 kW						
10,0 kW						
12,0 kW						

Toutes les sections transversales des câbles de raccordement ont des diamètres minimaux en mm² (fil de cuivre).

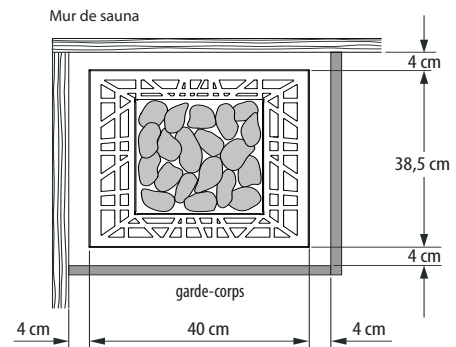
Puissance	Alimentation électrique	Fusible (alimentation commande)	Fusible (alimentation unité LSG)	Dimensions H/L/P, cm	Volume de sauna	Dim. min. de l'entrée/sortie de l'air	Poids sans pierres	Volume de pierres	Extension de puissance
7,5 kW	400 V 3N ~ 50 Hz	3 x 16 A	--	72 / 40 / 38,5	7 - 10 m ³	35 x 5 cm	27,5 kg	~25 kg	nein
9,0 kW					9 - 14 m ³	35 x 6 cm			
10,0 kW					11 - 15 m ³	35 x 6 cm			
12,0 kW					14 - 18 m ³	35 x 7 cm			LSG 10

Remarque : Appareil LSG supplémentaire n'est pas requis pour Compact D18. Pour les unités de gamme Econ, un appareil LSG est nécessaire par 10 - 12 kW. Econ D1 - uniquement pour les poêles 7,5 - 9 kW. ** Seulement pour Compact D18 par 12 kW (raccordement 1-circuit).

Druck-Nr.: 2934 4391 28.23

Sous réserve de modifications techniques

Distances de sécurité



Hauteur minimale du sauna intérieur 190 cm

Unités de commande appropriées

Modèle

Gamme EOS Econ D

Gamme EOS Compact D

Gamme EOS EmoTec D

Gamme EOS EmoStyle D / Hi

Gamme EOS EmoTouch 3

Éléments de chauffage

Description	Article
Pour 7,5 kW (5 x 1500W)	2000 8085
Pour 9,0 kW (6 x 1500 W)	2000 8085
Pour 10,0 kW (6 x 1666 W)	2001 7026
Pour 12,0 kW (6 x 2000 W)	2000 8086