


Salzmodul im Holzrahmen



D **Montage- und Gebrauchsanweisung**

MADE IN GERMANY



Druck Nr. 29344497de 39.13

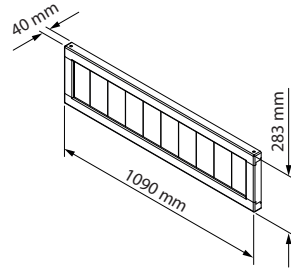


Sehr geehrter Kunde,

Sie sind schon Besitzer und Nutzer einer Sauna und kennen die Möglichkeiten in Ihrer Saunakabine.

Mit dem Salzmodul im Holzrahmen haben Sie nun die Möglichkeit, noch mehr Natur und Wellness in Ihre Kabine zu bringen. Nutzen Sie diese Möglichkeiten für Ihr Wohlbefinden und ein behagliches Saunabad!

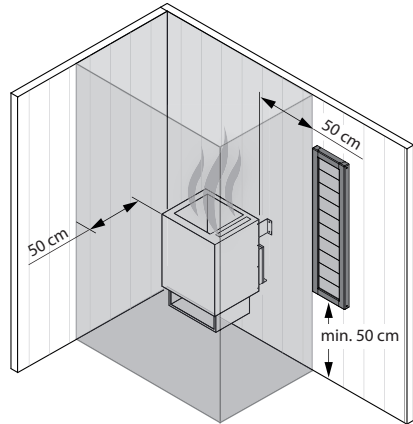
Außenmaße Holzrahmen



Allgemeines

Die Salzsteine sind bis zu einer Temperatur von 120°C beständig, die Luftfeuchte darf 40% nicht übersteigen. Die Steine dürfen in einer Sauna erst ab einer Höhe von 50 cm montiert werden, da im unteren Bereich die Luft kühler ist und sich somit an den Steinen ein Kondensat bilden kann. Die Salzwände müssen vor dem ersten Aufguss auf Betriebstemperatur (min. 60°C) gebracht werden, da sonst die kalten Salzsteine die Aufguss-Feuchtigkeit anziehen und zutropfen beginnen können.

Montage an der Kabinenwand



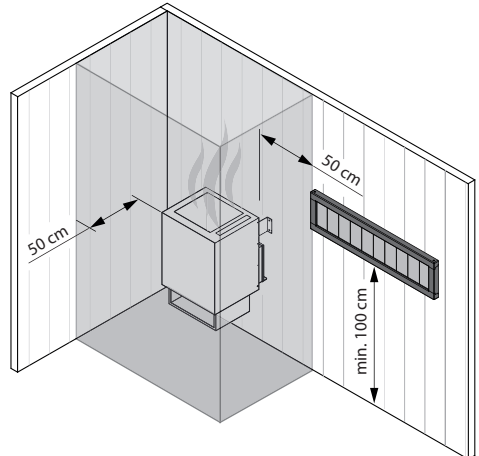
Himalaya-Salzkristalle - Natürliche Energie

Himalayasalz für Gesundheit, Schönheit, Vitalität und Lebensfreude.

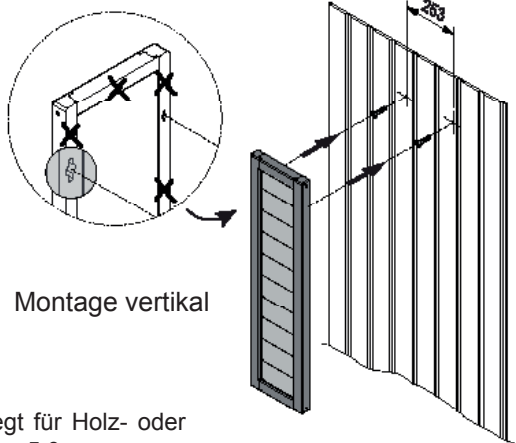
Himalayasalz stammt aus der Vertrocknung der Urmeere in der Permzeit und wurde durch den Druck des Himalaya-Massivs in die kristalline Struktur gepresst. Himalayasalz ist daher frei von Verunreinigungen durch Umwelteinflüsse. Und da es nicht raffiniert wird und keiner industriellen Verarbeitung unterliegt, wurden bis zu 84 Spurenelemente nachgewiesen.

Die biophysikalischen Eigenschaften (und die Hydrationsenergie) wirken entspannend und entschlackend und tragen dazu bei, die natürliche Gesundheit zu erlangen.

Salzmodul außerhalb des Strahlungs- und Dampfgebietes aufhängen.

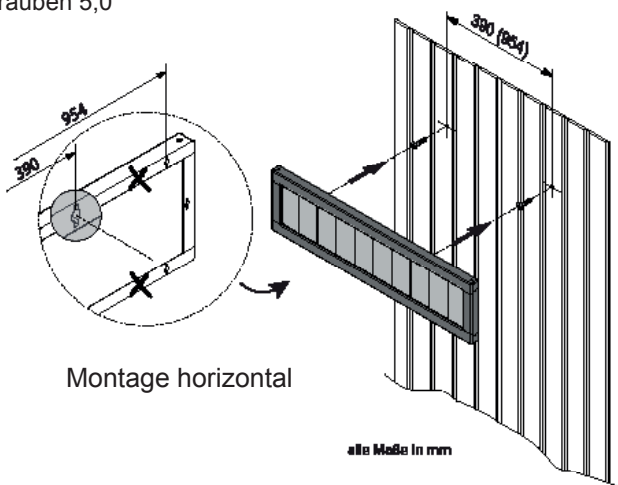


Montage Holzrahmen



Montage vertikal

Aufhängung ausgelegt für Holz- oder Spanplattenschrauben 5,0



Montage horizontal

alle Maße in mm

Service Adresse

EOS Saunatechnik GmbH
Schneiderstriesch 1

35759 Driedorf
Germany

Tel: +49 (0)2775 82-514

Fax: +49 (0)2775 82-431

servicecenter@eos-sauna.de

www.eos-sauna.de

Rücksende-Verfahren (RMA) – Hinweise für alle Rücksendungen!

Sehr geehrte Kundin, sehr geehrter Kunde,

wir wünschen Ihnen viel Freude mit den bestellten Artikeln. Für den Fall, dass Sie ausnahmsweise einmal nicht ganz zufrieden sein sollten, bitten wir Sie um genaue Beachtung der nachstehenden Verfahrensabläufe. Nur in diesem Fall ist eine rasche und reibungslose Abwicklung des Rücksende-Verfahrens gewährleistet.

Bitte bei allen Rücksendungen unbedingt beachten!

- Den vorhandenen **RMA-Beleg** stets **vollständig ausfüllen** und zusammen mit der **Rechnungskopie** der Rücksendung **beilegen!** Bitte nicht an die Ware oder deren Verpackung kleben. **Ohne diese Unterlagen ist keine Bearbeitung möglich**
- **Unfreie Sendungen innerhalb Deutschlands werden abgewiesen** und gehen kostenpflichtig an den Absender zurück! Bitte fordern Sie stets den **RMA-Nr.** für die kostengünstige Rücksendung an.
- **Beachten Sie bitte**, dass Sie die Ware **ohne sichtbare Gebrauchsspuren** mit unverändertem **vollständigen Lieferumfang in unbeschädigter Originalverpackung** zurückschicken.
- Verwenden Sie bitte eine **zusätzliche stabile und bruchsichere Umverpackung**, polstern Sie diese eventuell mit Styropor, Zeitungen o. ä. aus. Transportschäden aufgrund mangelhafter Verpackung gehen zu Lasten des Absenders.

Beschwerdeart:

1) Transportschaden

- Bitte **überprüfen Sie umgehend** den Inhalt Ihres Pakets und **melden Sie** bitte jeden Transportschaden bei Ihrem **Transportunternehmen** (Paketdienst/ Spedition).
- Beschädigte Ware bitte nicht benutzen!
- Lassen Sie sich von dem **Transportunternehmen eine schriftliche Bestätigung** über den Schaden ausstellen.
- **Melden Sie den Schaden bitte umgehend telefonisch bei Ihrem Händler.** Dieser spricht dann mit Ihnen das weitere Vorgehen ab.
- Bei beschädigtem Transportkarton bitte zusätzlich größeren Umkarton verwenden. **Die Schadensbestätigung des Transportunternehmens** unbedingt beifügen!

2) Fehlerhafte Lieferung

- Die gesetzliche Gewährleistungsfrist beträgt 2 Jahre. Ist der gelieferte **Artikel mangelhaft**, fehlen **Zubehörteile** oder wurde der **falsche Artikel** oder die falsche Menge geliefert, setzen Sie sich bitte mit Ihrem Händler in Verbindung. Dieser spricht mit Ihnen den Einzelfall ab und bemüht sich um eine sofortige kundenfreundliche Lösung.
- Für **kostengünstige Rücksendungen** innerhalb Deutschland erhalten Sie vom Hersteller eine **RMA-Nr.**
- Jede Artikel-Rücksendung muss **in der Originalverpackung des Artikels mit vollständigem Lieferumfang erfolgen.** Bitte verpacken Sie die Ware, um Beschädigungen zu verhindern. Nehmen Sie bei Falschliefung den Artikel bitte nicht in Gebrauch!

3) Installations- und Funktionsprobleme

- Bitte **lesen Sie zunächst die mitgelieferte Anleitung vollständig durch** und beachten Sie vor allem auch dort genannte Montage- oder Installationshinweise.
- **Der Händler sollte stets Ihr erster Ansprechpartner sein**, denn dort ist man am besten mit dem „hauseigenen“ Produkt vertraut und kennt eventuelle Problemfälle.
- **Bei Funktionsproblemen mit einem Artikel** prüfen Sie bitte zunächst, ob an der Ware ein Sachmangel vorliegt. Aufgrund der werkseitigen Qualitätsprüfung sind Defekte bei Neugeräten sehr selten.